


SUDBROCK MODO inkl. Querpaneele

TYPENLISTE
gültig ab 01.09.2010

- S. 2 Fronten, Holzarten
- S. 3 Programm-Erläuterung
- S. 4-5 Vorschläge mit Querpaneelen
- S. 6-7 Zeilen - Querpaneele



MODDO

Das vielseitige Programm für Diele und Flur



Die Korpusse der MODDO - Schränke und Kommoden werden auf Gehrung verleimt. Da die Fronten einschlagen, sind die Korpuskanten sichtbar.

Die Korpuskante MODDO hat einen nach innen abgeschrägten Anleimer.

Durch die Gehrungsverleimung sind die Korpusse rundherum sauber, so dass Schränke und Kommoden nahtlos aneinander gereiht oder gestapelt werden können. Durch die sichtbaren Korpuskanten haben die Möbel eine ungewöhnlich schöne Optik, mit einer handwerklichen Note in einem zeitlosen Design.

Durchdachte Gestaltung mit vielseitiger Optik

Dielen-Gestaltungen sind oft problematisch, da der Raumzuschnitt den persönlichen Wünschen enge Grenzen setzt. Mit MODDO eröffnen sich neue Dimensionen, auch kleine, verwinkelte und ungünstig geschnittene Dielen repräsentativ und praktisch einzurichten. Eine enorme Elementenvielfalt in 5 Breiten- und 8 Höhenmaßen (mit und ohne Sockel) gewährleistet eine optimale Raumnutzung. Paneele gibt es sogar im Wahlmaß für alle Breiten. Damit kein Dielenwunsch unerfüllt bleibt, können sie zusätzlich aus über 30 Furnier- und Lackfarben auswählen!

Die Qualität steckt im Detail

...denn gute Optik und durchdachte Verarbeitung stehen bei MODDO ganz oben an.

- o Alle sichtbaren Innenflächen einschließlich der Rückwände sind wie die Außenflächen mit Echtholz furniert.
- o Sichtbare Massivholzanleimer werden in einem Echtholz gefertigt, das harmonisch auf das Front-Furnier abgestimmt ist.
- o Sämtliche Elemente sind sauber auf Gehrung konstruiert - zum "nahtlosen" Anbauen und Stapeln.
- o In den Schränken erlauben Lochreihen-Bohrungen das beliebige Einlegen der Böden je nach Bedarf.
- o Alle Schubladen sind aus Echtholz gearbeitet - mit soliden mehrschichtverleimten Zargen.
- o Alle Schubkästen werden mit Vollauszügen und unsichtbaren Führungsschienen mit gedämpften Selbsteinzug ausgestattet.
- o Die lackierten Oberflächen bestehen aus hochwertigen DD-Lacken.
- o Furnierte Oberflächen sind mit UV-Lack behandelt.
- o Alle Klappen mit Schließdämpfung. Ein Dämpfungssystem fängt die Klappe beim Schließen weich auf.
- o Seitliche Stützen sichern die Schuhe bei allen Schuhkörpern.
- o Metallbeschläge gewährleisten dauerhaft eine sichere Funktion.

MODO bietet die Verbindung von Kommoden, Böden und Haken vor Querpaneelen. Eine Paneelfläche besteht immer aus 5 Paneelfeldern mit einer Rasterhöhe von je 36,5 cm. Hinzu kommen die 4 Paneelnuten mit je 1 cm. So hat eine Paneelfläche immer eine Gesamthöhe von 186,5 cm.

Mit den Paneelflächen erreicht man 7 Breiten in 25 cm Schritten von 100 cm bis 250 cm. Wir empfehlen, die Paneelfläche immer mit einem Bodenabstand von 13,5 cm zu montieren, damit eine Oberkantenhöhe von 200 cm erreicht wird. An die Paneelflächen werden dann alle Zubehörteile, wie Hutablagen, Garderobenhaken und Spiegel befestigt.

Aber auch Kleiderschränke und verschiedene Einzelkommoden in 4 Breiten von 50 cm - 125 cm werden ganz nach Bedarf, Menge und Größe davorgehängt. Alle Beschläge sind serienmäßig in chrom glänzend, aber auf Wunsch auch in alufarbig lieferbar.

Dadurch ergeben sich spannende Wohnbilder, immer ganz individuell nach dem persönlichen Bedarf.

Wir empfehlen für die Querpaneel fumierte Ausführungen und für die Kommoden und Schränke davor eine passende Lackoberfläche.

Das MODO-Querpaneel-System für wohnliche Dielen aus einem Guss.

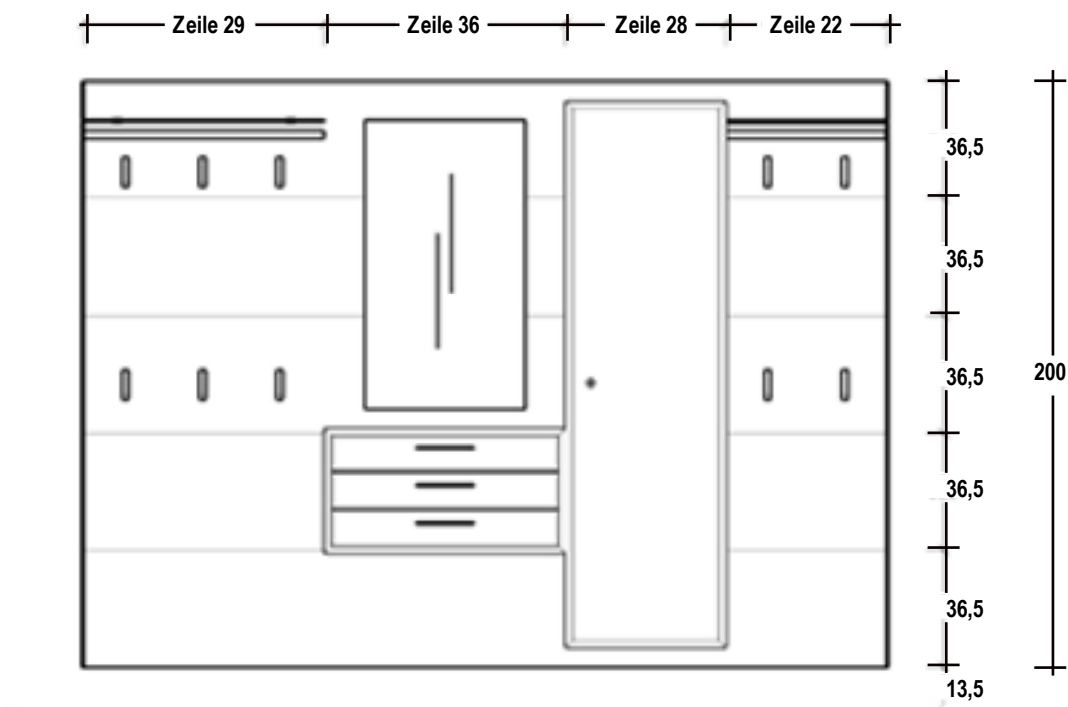
Das MODO-Querpaneel-System ist montagegerecht vorbereitet. In Wandmontageleisten von entsprechender Länge werden die Querpaneel einfach eingehängt. Die Querpaneel sind auf Nut und Feder gearbeitet. Zwischen den Querpaneelen bleibt immer eine Schattenfuge von 1 cm.

Breitenmaße in cm: 100 / 125 / 150 / 175 / 200 / 225 / 250 (Seite 9)

Zu den Querpaneelen (Seite 9) müssen die einzelnen Garderoben-Zeilen (Seite 6 - 8) hinzu bestellt werden. Diese werden zur einfachen Planung komplett in bestimmten Breiten angeboten.

Bestellbeispiel: Garderobe M46:

1 Satz Querpaneel	B: 250 cm Nr. 8916
1 Zeile 29	B: 75 cm
1 Zeile 36	B: 75 cm
1 Zeile 28	B: 50 cm
1 Zeile 22	B: 50 cm



Front 1 schlicht



PREISGRUPPE 14

- 103 Wildeiche
- 109 Eiche natur
- 118 Buche natur
- 120 Eiche rustikal
- 121 Eiche anthrazit
- 122 Eiche dunkelbraun
- 125 Kernbuche
- 130 Mahagoni geb.
- 134 Esche natur

PREISGRUPPE 16

Glattlack

- 404 alufarbig
- 407 steingrau
- 409 magnolia
- 419 blütenweiß
(RAL 9010)
- 437 quarz
- 439 schwarz
- 465 sienna
- 467 bordeaux
- 468 sand
- 474 mocca
- 490 curry
- 491 hellblau
- 492 orange

PREISGRUPPE 16

- 112 Nussbaum sepia
- 115 Nussbaum natur
- 132 Kirschbaum hell
- 143 Kirschbaum cognac
- 170 Ahorn natur
- 177 Ahorn champagner


PREISGRUPPE 16

**Nur für Fronten, Paneele,
und Abdeckblätter
(nicht für Korpuse).**

- 104 Zebrano
- 113 Tineo (ind. Apfel)
- 116 Makassar

Front 9

Hochglanzbeschichtet (Dekor)
Glaskantenoptik




PREISGRUPPE 16

- 804 silber
- 805 kiesel
- 809 magnolia
- 819 weiß
- 837 quarz
- 839 schwarz
- 858 blutorange
- 867 bordeaux
- 874 mocca

Lack Hochglanz auf Anfrage!







Für eine Type in Ausführungen aus unterschiedlichen Preisgruppen wird komplett die höhere Preisgruppe berechnet.
Sonderfarben nach RAL, Sikkens und NCS möglich! Mehrpreis Euro pro Farbe zzgl. 10% auf den Warenwert der
Teile in Sonderfarbe.

MODO Griff


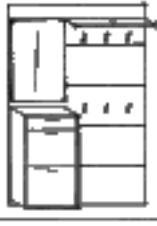

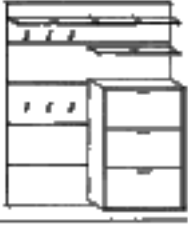

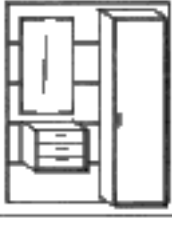


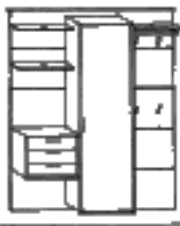


Design-Griffstange Nr. 85
alu oder chrom
132 mm, Bohrabstand: 128 mm

Kombinationsvorschläge










	Vorschlag M1	Vorschlag M2	Vorschlag M3
	<p>B ca. 150 cm H 206 cm T 18 cm</p> 	<p>B ca. 170 cm H 206 cm T 31 cm</p> 	<p>B ca. 170 cm H 206 cm T 31 cm</p> 
	<p>1x Schuhschrank 1520 1x Spiegel 1697 1x Paneel 9005 4x Bogenhaken 1122 1x Glasablage 7250</p>	<p>1x Kommode 9962 1x Spiegel 1698 1x Paneel 9064</p>	<p>1x Kommode 9854 1x Spiegel 1697 1x Paneel 9065</p>
Preisgruppe 14			
Preisgruppe 16			
	Vorschlag M4	Vorschlag M5	Vorschlag M6
	<p>B ca. 190 cm H 206 cm T 31 cm</p> 	<p>B 190 cm H 190 cm T 39 cm</p> 	<p>B ca. 200 cm H 206 cm T 31 cm</p> 
	<p>1x Kommode 9988 1x Glasablage 7256 1x Spiegel 1694 1x Paneel 9048</p>	<p>1x Podest 9635 1x Kommode 9721 1x Spiegel 1633 1x Paneel 9027</p>	<p>1x Schuhschrank 1521 1x Schubkastenzeile 9995 1x Kommode 9811 1x Spiegel 1697 1x Drehstange 2184</p>
Preisgruppe 14			
Preisgruppe 16			

Kombinationsvorschläge mit Querpaneelen

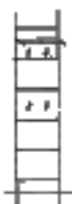














	 <p>M 30 B 100 cm H 200 cm T 34 cm</p>	 <p>M 28 B 125 cm H 200 cm T 34 cm</p>	 <p>M 32 B 125 cm H 200 cm T 34 cm</p>
	1x Querpaneelsatz 8910 1x Zeile 22 1x Zeile 26	1x Querpaneelsatz 8911 1x Zeile 26 1x Zeile 29	1x Querpaneelsatz 8911 1x Zeile 22 1x Zeile 33
Preisgruppe 14			
Preisgruppe 16			
	 <p>M 33 B 150 cm H 200 cm T 34 cm</p>	 <p>M 34 B 150 cm H 200 cm T 34 cm</p>	 <p>M 35 B 150 cm H 200 cm T 34 cm</p>
	1x Querpaneelsatz 8912 1x Zeile 29 1x Zeile 39	1x Querpaneelsatz 8912 1x Zeile 29 1x Zeile 32	1x Querpaneelsatz 8912 1x Zeile 31 1x Zeile 35
Preisgruppe 14			
Preisgruppe 16			
	 <p>M 36 B 150 cm H 200 cm T 34 cm</p>	 <p>M 37 B 150 cm H 200 cm T 34 cm</p>	 <p>M 38 B 150 cm H 200 cm T 34 cm</p>
	1x Querpaneelsatz 8912 1x Zeile 30 1x Zeile 38	1x Querpaneelsatz 8912 1x Zeile 29 1x Zeile 36	1x Querpaneelsatz 8912 1x Zeile 22 1x Zeile 23 1x Zeile 28
Preisgruppe 14			
Preisgruppe 16			

MODO
















Kombinationsvorschläge mit Querpaneelen

	 <p>M 39 B 175 cm H 200 cm T 34 cm</p>	 <p>M 40 B 175 cm H 200 cm T 34 cm</p>	 <p>M 29 B 175 cm H 200 cm T 34 cm</p>
	1x Querpaneelsatz 8913 1x Zeile 21 1x Zeile 27 1x Zeile 36	1x Querpaneelsatz 8913 1x Zeile 21 1x Zeile 28 1x Zeile 33	1x Querpaneelsatz 8913 1x Zeile 22 1x Zeile 28 1x Zeile 36
Preisgruppe 14			
Preisgruppe 16			
	 <p>M 42 B 175 cm H 200 cm T 34 cm</p>	 <p>M 43 B 175 cm H 200 cm T 34 cm</p>	 <p>M 44 B 200 cm H 200 cm T 34 cm</p>
	1x Querpaneelsatz 8913 1x Zeile 22 1x Zeile 40	1x Querpaneelsatz 8913 1x Zeile 21 1x Zeile 26 1x Zeile 29	1x Querpaneelsatz 8914 1x Zeile 22 1x Zeile 32 1x Zeile 34
Preisgruppe 14			
Preisgruppe 16			
	 <p>M 45 B 225 cm H 200 cm T 34 cm</p>	 <p>M 46 B 250 cm H 200 cm T 34 cm</p>	 <p>M 47 B 225 cm H 200 cm T 34 cm</p>
	1x Querpaneelsatz 8915 1x Zeile 30 1x Zeile 34 1x Zeile 35	1x Querpaneelsatz 8916 1x Zeile 22 1x Zeile 28 1x Zeile 29 1x Zeile 36	1x Querpaneelsatz 8915 1x Zeile 29 1x Zeile 36 1x Zeile 39
Preisgruppe 14			
Preisgruppe 16			

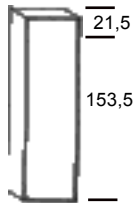
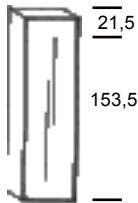
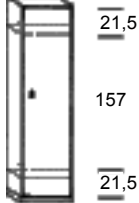
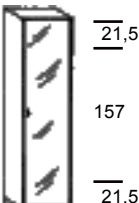
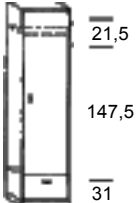
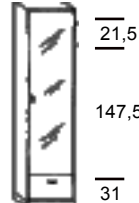
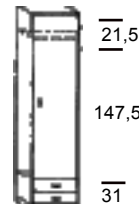

Zeilen für Querpaneele / Paneele müssen separat bestellt werden

	Zeile 21	Zeile 22	Zeile 23	Zeile 24	Zeile 25
Breite 50 cm					
Ausstattung	1x Glasablage 7240 4x Bogenhaken 1123	1x Gard.-Rahmen 9115 inkl. Glasablage 4x Bogenhaken 1123	Tiefe 34: 2x Glasboden 7240 1x Kommode 9219 Tiefe 42: 2x Glasboden 7240 1x Kommode 9225	Tiefe 34: 1x Spiegel 1677 1x Kommode 9219 Tiefe 42: 1x Spiegel 1677 1x Kommode 9225	Tiefe 34: 1x Spiegel 1632 1x Kommode 9760/9761 Tiefe 42: 1x Spiegel 1632 1x Kommode 9766/9767
Tiefe in cm	25	28	34 42	34 42	34 42
Bestell-Nr.	Zeile 21	Zeile 22	Zeile 23	Zeile 24	Zeile 25
Preisgruppe 14					
Preisgruppe 16					
Breite 50/75 cm	 Breite 50 cm	 Breite 50 cm	 Breite 50 cm	 Breite 75 cm	 Breite 75 cm
Ausstattung	1x Spiegel 1632 1x Schuhschrank 9770	2x Glasablage 7240 1x Schuhschrank 1513	Tiefe 34: 1x Schrank 8130 li bzw. Schrank 8131 re Tiefe 42: 1x Schrank 8134 li bzw. Schrank 8135 re	1x Glasablage 7241 6x Bogenhaken 1123	1x Gard.-Rahmen 9116 6x Bogenhaken 1123
Tiefe in cm	34	34	34 42	28	25
Bestell-Nr.	Zeile 26	Zeile 27	Zeile 28	Zeile 29	Zeile 30
Preisgruppe 14					
Preisgruppe 16					
Breite 75 cm					
Ausstattung	Tiefe 34: 1x Spiegel 1677 1x Kommode 9219 Tiefe 42: 1x Spiegel 1677 1x Kommode 9225	Tiefe 34: 1x Spiegel 1632 1x Kommode 9760/9761 Tiefe 42: 1x Spiegel 1632 1x Kommode 9766/9767	1x Spiegel 1632 1x Schuhschrank 9770	2x Glasablage 7240 1x Schuhschrank 1513	Tiefe 34: 1x Schrank 8130 li bzw. Schrank 8131 re Tiefe 42: 1x Schrank 8134 li bzw. Schrank 8135 re
Tiefe in cm	34 42	34 42	34	34	34 42
Bestell-Nr.	Zeile 31	Zeile 32	Zeile 33	Zeile 34	Zeile 35
Preisgruppe 14					
Preisgruppe 16					

MODO

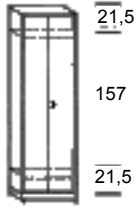
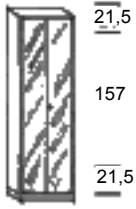
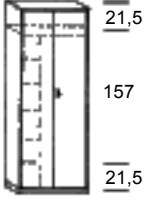

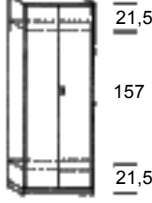
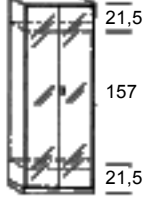
Zeilen für Querpaneele / Paneele müssen separat bestellt werden (siehe unten)					
Breite 75/125 cm	Zeile 36	Zeile 37	Zeile 38	Zeile 39	Zeile 40
					
Ausstattung	Tiefe 34: 1x Spiegel 1677 1x Kommode 9802 Tiefe 42: 1x Spiegel 1677 1x Kommode 9807	Tiefe 34: 1x Spiegel 1632 1x Kommode 9840 Tiefe 42: 1x Spiegel 1632 1x Kommode 9846	1x Spiegel 1632 1x Schuhschrank 9852	2x Glasboden 7241 1x Schuhschrank 1523	2x Glasboden 7240 1x Spiegel 1677 1x Kommode 9988
Tiefe in cm	34 42	34 42	34	34	34
Bestell-Nr.	Zeile 36	Zeile 37	Zeile 38	Zeile 39	Zeile 40
Preisgruppe 14					
Preisgruppe 16					
Höhe 186,5 cm					
	Ausstattung	5 Querpaneele schlicht (1 Satz)	5 Querpaneele schlicht (1 Satz)	5 Querpaneele schlicht (1 Satz)	5 Querpaneele schlicht (1 Satz)
Breite in cm	100	125	150	175	200
Bestell-Nr.	8910	8911	8912	8913	8914
Preisgruppe 14					
Preisgruppe 16					
Höhe 186,5 cm			Gewünschte Hakenvarianten im Auftrag unbedingt separat mit angeben! <div style="display: flex; justify-content: space-around;"> <div style="text-align: center;">  Bogenhaken alu Art.-Nr. 1122 Bogenhaken chrom Art.-Nr. 1123 Höhe: 9 cm Tiefe: 3 cm </div> <div style="text-align: center;">  Rahmenhaken alu Art.-Nr. 1117 Rahmenhaken chrom Art.-Nr. 1127 Höhe: 15,5 cm Tiefe: 11 cm </div> </div> <div style="text-align: center; margin-top: 20px;">  Taschenhaken alu Art.-Nr. 1118 Taschenhaken chrom Art.-Nr. 1128 Höhe: 5,5 cm Tiefe: 7 cm </div>		
	Ausstattung	5 Querpaneele schlicht (1 Satz)			
Breite in cm	225	250			
Bestell-Nr.	8915	8916			
Preisgruppe 14					
Preisgruppe 16					

MODO

Kleiderschränke Höhe 175 cm				Kleiderschränke Höhe 206 cm			
Wandhängend, Spiegeltür nur mit Schloss. Tür serien- mäßig mit Griff ohne Stangen- schloss. Breite 50 cm							
	Höhe 175 cm	Höhe 175 cm					Höhe 206 cm
Ausstattung	Tür furniert, Tiefe 31/39: innen 1 Boden, 1 ausziehbare Kleiderstange		Spiegeltür, Facettenschliff, Tiefe 31/39: innen 1 Boden, 1 ausziehbare Kleiderstange				Tür furniert, Tiefe 31/39: innen 2 Böden, 1 ausziehbare Kleiderstange, Tiefe 55: innen 2 Böden, 1 Querstange
Tiefe in cm	31	39	31	39			31 39 55
Bestell-Nr.	8130 li	8134 li	8132 li	8136 li			8162 li 8168 li 8142 li
	8131 re	8135 re	8133 re	8137 re			8163 re 8169 re 8143 re
Preisgruppe 14							
Preisgruppe 16							
							
Breite 50 cm	Höhe 206 cm			Höhe 206 cm		Höhe 206 cm	
Ausstattung	Spiegeltür, Facettenschliff, Tiefe 31/39: innen 2 Böden, 1 ausziehbare Kleiderstange, Tiefe 55: innen 2 Böden, 1 Querstange				Tür furniert, 1 Großraum-Schubkasten, Tiefe 31/39: innen 1 Boden, 1 ausziehbare Kleiderstange, Tiefe 55: innen 1 Boden, 1 Großraum-Schubkasten, 1 Querstange		Spiegeltür, Facettenschliff, 1 Großraum-Schubkasten, Tiefe 31/39: innen 1 Boden, 1 ausziehbare Kleiderstange, Tiefe 55: innen 1 Boden, 1 Querstange
Tiefe in cm	31	39	55	31	39	55	31 39 55
Bestell-Nr.	8172 li	8178 li	8148 li	9156 li	9181 li	9142 li	9164 li 9176 li 9186 li
	8173 re	8179 re	8149 re	9157 re	9182 re	9143 re	9165 re 9177 re 9187 re
Preisgruppe 14							
Preisgruppe 16							
							
Breite 50 cm	Höhe 206 cm		Höhe 206 cm				
Ausstattung	Tür furniert, 2 Schübe, Tiefe 31/39: innen 1 Boden, 1 ausziehbare Kleiderstange		Spiegeltür, Facettenschliff, 2 Schübe, Tiefe 31/39: innen 1 Boden, 1 ausziehbare Kleiderstange				
Tiefe in cm	31	39	31	39			
Bestell-Nr.	9162 li	9168 li	9172 li	9178 li			
	9163 re	9169 re	9173 re	9179 re			
Preisgruppe 14							
Preisgruppe 16							

MODO

Kleiderschränke Höhe 206 cm

				
Breite 60 cm				
Ausstattung	2 Türen furniert, Tiefe 31/39: inner: 2 Böden, 1 ausziehbare Kleiderstange Tiefe 55: inner: 2 Böden, 1 Querstange	2 Spiegeltüren, Facettenschiff, Tiefe 31/39: inner: 2 Böden, 1 ausziehbare Kleiderstange Tiefe 55: inner: 2 Böden, 1 Querstange		
Tiefe in cm	31 39 55	31 39 55		
Bestell-Nr.	9270 9272 9274	9288 9290 9292		
Preisgruppe 14				
Preisgruppe 16				
				
Breite 75 cm				
Ausstattung	2 Türen furniert, Tiefe 31/39: inner: 1 Boden, ausziehbare Kleiderstange, 1 Mittelseil, II 5 Einlege-Böden, Tiefe 55: inner: 1 Boden + Querstange, 1 Mittelseil, II 5 Einlege-Böden	2 Spiegeltüren, Tiefe 31/39: inner: 1 Boden, ausziehbare Kleiderstange, 1 Mittelseil, II 5 Einlege-Böden, Tiefe 55: inner: 1 Boden + Querstange, 1 Mittelseil, II 5 Einlege-Böden	2 Türen furniert, Tiefe 31/39: inner: 2 Böden, 1 ausziehbare Kleiderstange Tiefe 55: inner: 2 Böden, 1 Querstange	2 Spiegeltüren, Tiefe 31/39: inner: 2 Böden, 1 ausziehbare Kleiderstange Tiefe 55: inner: 2 Böden, 1 Querstange
Tiefe in cm	31 39 55	31 39 55	31 39 55	31 39 55
Bestell-Nr.	9141 9144 9146	9167 9175 9180	9183 9196 9199	9197 9200 9203
Preisgruppe 14				
Preisgruppe 16				

INFORMATIONEN ZU DEN KLEIDERSCHRÄNKEN:

- 2 verleimte Konstruktionsböden sind aus Stabilitätsgründen zwingend erforderlich. Sie können auf Wunsch in der Höhe versetzt werden.
- Rückseitige Kalleisten und seitliche Kalleisten für Paneele werden bei Bedarf ohne Mehrpreis von uns vormontiert und mitgeliefert. Separate Bestellung ist nicht erforderlich. Durch die Hinterkonstruktion ergibt sich eine zusätzliche Tiefe von 3 cm.
- Spiegeltür serienmäßig mit Facettenschiff-Kante.

MEHRPREIS FÜR SONDERANFERTIGUNGEN:

Breiten-, Höhen- bzw. Tiefenkürzungen	Bestell-Nr.
Kürzung Kleiderschrank (mit Türen)	7910
Kürzung Kleiderschrank (mit Schüben)	7911
Sockelkürzung pro Kommission	7920
Sockelerhöhung pro Kommission	7921
Sondermaß Spiegel für Tür	7926
Außenplatte 206 x 31 cm	

Eine Tiefenkürzung ist nur bis zu einer Korpus-tiefe von 31 cm möglich!
Blenden siehe Seite 22! Weitere Sondermaße auf Anfrage!

ZUSÄTZLICHE BÖDEN: * Für Kommode 100 cm breit mit Mittelseil jeweils den 50 cm breiten Boden siehe m. MS* bestellen.

Schrägboden mit Vorderkante speziell für 31 cm und 39 cm tiefe Elemente



Stahldraht Chrom, schmutzabweisend und rostunempfindlich für Schuhe bis Größe 45.

Schrank-tiefe	Schrank-breite	Bestell-Nr.
31 cm	50 cm	-6970
31 cm	60 cm	-6975
31 cm	75 cm	-6980
31 cm	100 cm m. MS*	-6971
39 cm	50 cm	-6972
39 cm	60 cm	-6976
39 cm	75 cm	-6978
39 cm	100 cm m. MS*	-6974

Einlegeböden beidseitig furniert

Schrank-tiefe	Schrank-breite	Bestell-Nr.
31 cm	50 cm	-0970
31 cm	60 cm	-0973
31 cm	75 cm	-0980
31 cm	100 cm m. MS*	-0971
39 cm	50 cm	-0975
39 cm	60 cm	-0981
39 cm	75 cm	-0985
39 cm	100 cm m. MS*	-0976
55 cm	50 cm	-0978
55 cm	60 cm	-0982
55 cm	75 cm	-0988
55 cm	100 cm m. MS*	-0977



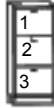






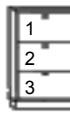

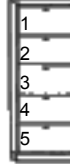




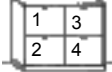
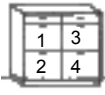
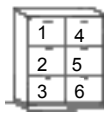

TELLERFÜßE / METALL ALUFARBIG












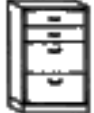


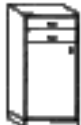

	Bestell-Nr.	Ø	Höhe
1 Satz (4 Stück)	0820	6 cm	6 cm

Gleicher Preis wie Ausführung mit Sockel!













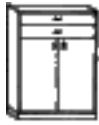
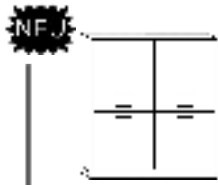
MODO

Schuhschränke							
						Inneneinteilung: Drahtkörbe	
Breite 50 cm	Höhe 81 cm	Höhe 93 cm	Höhe 118 cm	Höhe 153 cm	Höhe 189 cm	Tiefe 18 cm: 1 Drahtkorb pro Klappe	
Ausstattung	Schuhschrank mit 2 Klappen	Schuhschrank mit 1 Schubkasten, 2 Klappen	Schuhschrank mit 3 Klappen	Schuhschrank mit 4 Klappen	Schuhschrank mit 5 Klappen	ca. 2-3 Paar Schuhe Schuhgröße bis ca. 44/45	
Tiefe in cm	18 31	31	18 31	18 31	18 31	Tiefe 31 cm: 2 Drahtkörbe pro Klappe	
Bestell-Nr.	1510 1511	9770	1512 1513	1514 1515	1516 1517	ca. 5 Paar Schuhe im hinteren Korb bis Größe 40, vorne 44/45	
Preisgruppe 14							
Preisgruppe 16							
						Inneneinteilung: Drahtkörbe	
Breite 75 cm	Höhe 81 cm	Höhe 93 cm	Höhe 118 cm	Höhe 153 cm	Höhe 189 cm	Tiefe 18 cm: 1 Drahtkorb pro Klappe	
Ausstattung	Schuhschrank mit 2 Klappen	Schuhschrank mit 2 Klappen und 1 Schubkasten	Schuhschrank mit 3 Klappen	Schuhschrank mit 4 Klappen	Schuhschrank mit 5 Klappen	ca. 4 Paar Schuhe Schuhgröße bis ca. 44/45	
Tiefe in cm	18 31	31	18 31	18 31	18 31	Tiefe 31 cm: 2 Drahtkörbe pro Klappe	
Bestell-Nr.	1520 1521	9852	1522 1523	1524 1525	1526 1527	ca. 8 Paar Schuhe im hinteren Korb bis Größe 40, vorne 44/45	
Preisgruppe 14							
Preisgruppe 16							
							
Breite 100 cm	Höhe 81 cm	Höhe 118 cm	Höhe 81 cm	Höhe 93 cm	Höhe 118 cm	Höhe 153 cm	
Ausstattung	Schuhschrank mit 2 Klappen	Schuhschrank mit 3 Klappen	Schuhschrank mit Mittelseite, und 4 Klappen	Schuhschrank mit Mittelseite, 4 Klappen und 2 Schubkästen	Schuhschrank mit Mittelseite und 6 Klappen	Schuhschrank mit Mittelseite und 8 Klappen	
Tiefe in cm	18 31	18 31	18 31	31	18 31	18 31	
Bestell-Nr.	1529 1530	1531 1532	1539 1540	9952	1541 1542	1543 1544	
Preisgruppe 14							
Preisgruppe 16							









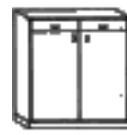






MODO

Kommoden																			
																			
Breite 50 cm	Höhe 31 cm		Höhe 31 cm			Höhe 45 cm		Höhe 45 cm		Höhe 56 cm									
Ausstattung	Kommode mit 2 Schubkästen mit Sockel		Kommode mit 1 Klappe mit Sockel			Kommode mit 1 Tür mit Sockel innen: 1 Boden			Kommode mit 3 Schüben mit Sockel		Kommode mit 1 Tür mit Sockel innen: 1 Boden								
Tiefe in cm	31	39	31	39	55	31	39	55	31	39	31	39	55						
Bestell-Nr.	9700	9706	9701	9707	9741	9702 li	9708 li	9742 li	9703 re	9709 re	9743 re	9219	9225	9712 li	9718 li	9744 li	9713 re	9719 re	9745 re
Preisgruppe 14																			
Preisgruppe 16																			
																			
Breite 50 cm	Höhe 56 cm		Höhe 56 cm			Höhe 81 cm		Höhe 81 cm		Höhe 81 cm									
Ausstattung	Kommode mit 1 Schubkasten und 1 Klappe mit Sockel innen: 1 Boden		Kommode mit 4 Schubkästen mit Sockel			Kommode mit 1 Tür mit Sockel innen: 2 Böden			Kommode mit 6 Schubkästen mit Sockel		Kommode mit 4 Schubkästen mit Sockel								
Tiefe in cm	31	39	31	39	55	31	39	55	31	39	31	39							
Bestell-Nr.	9721	9725	9720	9726		9730 li	9736 li	9746 li	9731 re	9737 re	9747 re	9750	9756	9751	9757				
Preisgruppe 14																			
Preisgruppe 16																			
																			
Breite 50 cm	Höhe 81 cm		Höhe 106 cm			Höhe 106 cm		Höhe 106 cm											
Ausstattung	Kommode mit 2 Schubkästen und 1 Tür mit Sockel innen: 1 Boden		Kommode mit 2 Schubkästen 1 offenes Fach und 1 Tür mit Sockel innen: 1 Boden			Kommode mit 2 Schubkästen und 1 Tür mit Sockel innen: 2 Böden			Kommode mit 2 Schüben und 2 Türen mit Sockel innen: 2 Böden										
Tiefe in cm	31	39	31	39	31	39	31	39	31	39									
Bestell-Nr.	9760 li	9766 li	9761 re	9767 re	9780 li	9786 li	9781 re	9787 re	9790 li	9796 li	9791 re	9797 re	9783	9784					
Preisgruppe 14																			
Preisgruppe 16																			


MODO

Kommoden												
Breite 75 cm												
	Höhe 31 cm		Höhe 31 cm			Höhe 45 cm		Höhe 45 cm			Höhe 45 cm	
Ausstattung	Kommode mit 2 Schubkästen mit Sockel		Truhe mit Klappe mit Sockel			Kommode mit Klappe mit Sockel innen: 1 Boden		Kommode mit 2 Türen mit Sockel innen: 1 Boden			Kommode mit 3 Schubkästen mit Sockel	
Tiefe in cm	31	39	31	39	55	31	39	31	39	55	31	39
Bestell-Nr.	9800	9806	9810	9816	9817	9811	9813	9812	9818	9819	9802	9807
Preisgruppe 14												
Preisgruppe 16												
Breite 75 cm												
	Höhe 56 cm		Höhe 56 cm			Höhe 56 cm		Höhe 81 cm			Höhe 81 cm	
Ausstattung	Kommode mit Klappe und 1 Schubkasten mit Sockel innen: 1 Boden		Kommode mit 4 Schubkästen mit Sockel			Kommode mit 2 Türen mit Sockel innen: 1 Boden		Kommode mit 2 Türen mit Sockel innen: 2 Böden			Kommode mit 2 Türen und 2 Schubkästen mit Sockel innen: 1 Boden	
Tiefe in cm	31	39	31	39	31	39	55	31	39	55	31	39
Bestell-Nr.	9821	9825	9820	9826	9830	9836	9837	9850	9856	9863	9840	9846
Preisgruppe 14												
Preisgruppe 16												
Breite 75 cm Breite 118,3 cm												
	Höhe 81 cm		Höhe 106 cm			Höhe 106 cm		Höhe 125 cm Breite 118,3 cm				
Ausstattung	Kommode 4 Schubkästen mit Sockel		Kommode mit 2 Türen mit Sockel innen: 3 Böden			Kommode mit 2 Türen und 2 Schubkästen mit Sockel innen: 2 Böden		Kommode mit 4 Türen und 2 Schubkästen, innen 4 Einlegeböden				
Tiefe in cm	31	39	31	39	31	39	31	39	31	39	31	39
Bestell-Nr.	9841	9847	9858	9859	9854	9855					9968	9969
Preisgruppe 14												
Preisgruppe 16												

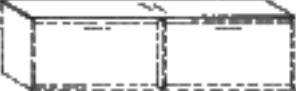
MODO

Kommoden																
Breite 100 cm																
	Höhe 31 cm		Höhe 45 cm			Höhe 56 cm			Höhe 81 cm		Höhe 81 cm					
Ausstattung	Truhe mit 1 Klappe mit Sockel		Kommode mit 2 Türen mit Sockel innen: 2 Böden 1 Mittelseite			Kommode mit 2 Türen mit Sockel innen: 2 Böden 1 Mittelseite			Kommode mit 2 Schubkästen und 2 Türen mit Sockel innen: 2 Böden 1 Mittelseite		Kommode mit 2 Türen mit Sockel innen: 4 Böden 1 Mittelseite					
Tiefe in cm	31	39	31	39	55	31	39	55	31	39	31	39	55			
Bestell-Nr.	9910	9916	9880	9886	9888	9930	9936	9938	9940	9946	9950	9956	9957			
Preisgruppe 14																
Preisgruppe 16																
Breite 100 cm																
	Höhe 81 cm		Höhe 81 cm			Höhe 93 cm			Höhe 106 cm		Höhe 15 cm Kann nicht wandhängend eingesetzt werden!					
Ausstattung	Kommode mit 2 Schubkästen 1 gr. + 1 kl. Tür mit Sockel innen: 3 Böden		Kommode mit 4 Schubkästen 1 Tür mit Sockel innen: 2 Böden			Schuhschrank mit 1 Tür, 1 Schubkasten, und 2 Klappen mit Sockel innen: 2 Böden			Kommode mit 2 Schubkästen 2 Türen, mit Sockel innen: 6 Böden 1 Mittelseite		Kommode mit 2 Schubkästen ohne Sockel					
Tiefe in cm	31	39	31	39	31	31	39	31	31	39	31	39	31			
Bestell-Nr.	9960	9966	9961	9967	9962	9970	9976	9994	9996	9994	9996	9994	9996			
Preisgruppe 14																
Preisgruppe 16																
Breite 125 cm Breite 150 cm																
	Höhe 45 cm Breite 125 cm		Höhe 45 cm Breite 125 cm			Höhe 93 cm Breite 125 cm			Höhe 81 cm Breite 125 cm		Höhe 15 cm Breite 150 cm Kann nicht wandhängend eingesetzt werden!					
Ausstattung	Kommode mit 3 Schubkästen und 1 Klappe mit Schuhkorb mit Sockel		Kommode mit 3 Schubkästen und 1 Klappe mit Schuhkorb mit Sockel			Schuhschrank mit 2 Türen, 1 Schubkasten 2 Klappen, 2 Schuhkörbe, mit Sockel innen: 4 Böden			Kommode mit 3 Türen 2 Schubkästen mit Sockel innen: 3 Böden		Kommode mit 2 Schubkästen ohne Sockel					
Tiefe in cm	31		31			31			31		31		39			
Bestell-Nr.	9988		9989			9990			9980		9986		9995		9997	
Preisgruppe 14																
Preisgruppe 16																

MODO

Podest  Tiefe 39 cm / Höhe 40,6 cm	Breite	75 cm	100 cm	125 cm	
	Bestell-Nr.	9633	9634	9635	
	Preisgruppe 14				
	Preisgruppe 16				

Glasabdeckblatt Lacobel 6 mm stark In den Ausführungen blütenweiß, bordeaux, magnolia und schwarz lieferbar. 	Breite	bis 75 cm	bis 100 cm	bis 125 cm	bis 150 cm	
	Tiefe	Bestell-Nr.	Bestell-Nr.	Bestell-Nr.	Bestell-Nr.	
	31 cm	0801	0802	0803	0804	
	39 cm	0811	0812	0813	0814	
	55 cm	0821	0822	0823	0824	

Abdeckblätter für Kommoden Holz 17 mm stark 	Breite	bis 50 cm		bis 75 cm		bis 100 cm		bis 125 cm		bis 150 cm	
	Tiefe	PG 14	PG 16	PG 14	PG 16	PG 14	PG 16	PG 14	PG 16	PG 14	PG 16
	31 cm	0700		0701		0702		0703		0704	
	39 cm	0710		0711		0712		0713		0714	
	55 cm	0720		0721		0722		0723		0724	

INFORMATIONEN ZU DEN SCHUHSCHRÄNKEN UND KOMMODEN:

Serienmäßig werden die Schuhschränke und Kommoden mit 6 cm hohem Sockel geliefert. Soll der Schuhschrank oder die Kommode mit Wandaufhängung geliefert werden, entfällt der 6 cm hohe Sockel. Dies muss im Auftrag unbedingt separat angegeben werden.

VERMERK: ohne Sockel - Art.-Nr. 28099

EINLEGEBÖDEN:

Einlegeböden beidseitig furniert

Schrank-tiefe	Schrank-breite	Bestell-Nr.
31 cm	50 cm	-0970
31 cm	60 cm	-0973
31 cm	75 cm	-0980
31 cm	100 cm m. MS*	-0971
39 cm	50 cm	-0975
39 cm	60 cm	-0981
39 cm	75 cm	-0985
39 cm	100 cm m. MS*	-0976
55 cm	50 cm	-0978
55 cm	60 cm	-0982
55 cm	75 cm	-0988
55 cm	100 cm m. MS*	-0977

SCHRÄGBÖDEN:

Schrägboden mit Vorderkante speziell für

31 cm und 39 cm tiefe Elemente

Stahldraht Chrom, schmutzabweisend und rostempfindlich für Schuhe bis Größe 45.

Wir empfehlen Kommoden-Höhe

44 + 56 cm	- 1 Schrägboden
81 cm	- 2 Schrägböden
106 cm	- 4 Schrägböden
206 cm	- 7 Schrägböden



Schrank-tiefe	Schrank-breite	Bestell-Nr.
31 cm	50 cm	-6970
31 cm	60 cm	-6975
31 cm	75 cm	-6980
31 cm	100 cm m. MS*	-6971
39 cm	50 cm	-6972
39 cm	60 cm	-6976
39 cm	75 cm	-6978
39 cm	100 cm m. MS*	-6974

INNENEINTEILUNG:

KOMMODEN / SCHUHROSTE

Tiefe 31 / 39 cm:

Breite 50 cm: ca. 5 Paar Schuhe

Breite 75 cm: ca. 8 Paar Schuhe

Schuhgröße bis ca. 44/45



ZUSÄTZLICHE BÖDEN:

*Für Kommode 100 cm breit mit Mittelseite

MEHRPREIS FÜR SONDERANFERTIGUNGEN:

Bestell-Nr.

Eine Tiefenkürzung bei Kommoden mit Schüben ist nur bis zu einer Korpus-tiefe von 31 cm möglich!

Kürzung Kommoden (mit Türen) 7912














Kürzung Kommoden (mit Schüben) 7913

Tellerfüße / Metall alufarbig


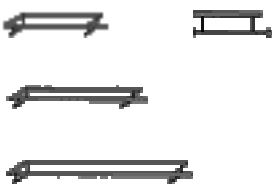







	Art-Nr.	■	Höhe	preisgleich wie Sockel-ausführung
1 Satz (4 Stück)	0920	6 cm	6 cm	







MODO

Paneele schlicht / Garderobenelemente						
MODO	 *	 *	HUTABLAGEN UND HAKEN BITTE SEPARAT BESTELLEN (Seite 9 + 18) *			
	50 cm	75 cm		50 cm	50 cm	
Ausstattung	Panel schlicht	Panel schlicht		Panel mit Glasablage, 2 Rahmenhaken alu, 2 Taschenhaken alu	Panel mit 1 gew. Glasboden inkl. 1 gew. Kleiderstange alu, 4 Bogenhaken alu	
Höhe in cm	175 200	175 200		150 175 200	200	
Bestell-Nr.	9005 9012	9059 9069		9027 9028 9034	9048	
Preisgruppe 14						
Preisgruppe 16						
MODO			Nur in Alu lieferbar  NFU	Nur in Alu lieferbar 		
Breite in cm	50 cm	75 cm	77 cm	102 cm		
Ausstattung	Panel schlicht Garderobenrahmen alu, inkl. Glasablage, 4 Bogenhaken alu	Panel schlicht Garderobenrahmen alu, inkl. Glasablage, 6 Bogenhaken alu	Wandgarderobe mit Spiegel und Kleiderstange (50 cm breit) Panel 40 cm breit Rückseite 3 Haken	Wandgarderobe mit Spiegel und Kleiderstange (75 cm breit) Panel 40 cm breit Rückseite 3 Haken		
Höhe in cm	200	200	206	206		
Bestell-Nr.	9064	9065	2181 li 2182 re	2185 li 2186 re		
Preisgruppe 14						
Preisgruppe 16						
			 Schübe lieferbar in Ahorn elfenbein / Lack			
	Breite 31 cm, Tiefe 30 cm	Breite 6 cm, Tiefe 30 cm	Breite 31 cm, Tiefe 45 cm	Breite 75 cm, Tiefe 30 cm	Breite 78 cm, Tiefe 25 cm	
Höhe 203 cm	Drehspiegel, Rückseite 5 Haken	Drehstange mit 5 Haken	Drehspiegel mit Schubkasten Rückseite 5 Haken	Wandgarderobe mit Spiegel und Kleiderstange	Garderobenelement	
				Höhe 200 cm	Höhe 193 cm	
Beschläge	ALU CHROM	ALU CHROM	ALU CHROM	ALU		
Bestell-Nr.	2180 2140	2184 2144	2188 2148	2190	2257	
Preisgruppe 14						
Preisgruppe 16						

MODO

Hutablagen, Glasablagen, Borde										
	 <p>Bügelstange in Alu oder Messing lieferbar. Bitte im Auftrag mit angeben!</p> <p>Tiefe: 25 cm</p>				 <p>Tiefe: 28 cm</p>			 <p>Tiefe: 28 cm</p>		
Ausstattung				Hutablage mit Holz- oder Glasboden, mit Metallstange alufarbig Aufgrund der Metallstange ist eine Kürzung nicht möglich!			Hutablage mit Holz- oder Glasboden, mit Metallstange chrom Aufgrund der Metallstange ist eine Kürzung nicht möglich!			
Breite in cm	50	75	100		50	75	100	50	75	100
Bestell-Nr.	9075	9076	9077	mit Holzboden mit Glasboden	9120	9121	9122	9131	9132	9139
					9123	9124	9125	9117	9126	9136
Preisgruppe 14										
Preisgruppe 16										
					 <p>Tiefe 25 cm</p>			 <p>Tiefe 25 cm</p>		
Ausstattung				Garderobenrahmen inkl. Glasablage alufarbig			Garderobenrahmen inkl. Glasablage Chrom glänzend			
Breite in cm					44 (50)	69 (75)			44 (50)	69 (75)
Bestell-Nr.					9112	9114			9115	9116
Preisgruppe 14										
Preisgruppe 16										
	 <p>Tiefe: 20 cm</p>				 <p>Tiefe: 20 cm</p>					
Ausstattung	Glasboden mit 2 Glasbodenträgern (Alu matt) für Paneel oder Wandmontage			Glasboden mit 2 Glasbodenträgern (Chrom glänzend) für Paneel oder Wandmontage						
Breite in cm	50	75	100	125	50	75	100	125		
Bestell-Nr.	7250	7251	7255	7256	7240	7241	7245	7246		
Preisgruppe 14										
Preisgruppe 16										

MODO

Einzelspiegel									
schlicht ohne Rahmen									
	Breite 50 cm	Höhe 75 cm	Höhe 90 cm	Höhe 100 cm	Höhe 125 cm				
Ausstattung	Klarglas-Kristallspiegel mit Facettenschliff		Klarglas-Kristallspiegel mit Facettenschliff		Klarglas-Kristallspiegel mit Facettenschliff		Klarglas-Kristallspiegel mit Facettenschliff		
	senkrecht	quer	senkrecht	quer	senkrecht	quer	senkrecht	quer	
Bestell-Nr.	1632	1692	1677	1657	1633	1693	1634	1694	
Preisgruppe 14									
Preisgruppe 15									
schlicht ohne Rahmen									
	Breite 75 cm	Höhe 75 cm	Höhe 100 cm						
Ausstattung	Klarglas-Kristallspiegel mit Facettenschliff		Klarglas-Kristallspiegel mit Facettenschliff						
			senkrecht	quer					
Bestell-Nr.	1697		1638	1698					
Preisgruppe 14									
Preisgruppe 15									

