

SUDBROCK MODO inkl. Querpaneele

TYPENLISTE
gültig ab 01.08.2009

- S. 2 Fronten, Holzarten
- S. 3 Programm-Erläuterung
- S. 4-5 Vorschläge mit Querpaneelen
- S. 6-7 Zeilen - Querpaneele



MODO Das vielseitige Programm für Diele und Flur



Die Korpusse der MODO - Schränke und Kommoden werden auf Gehrung verleimt. Da die Fronten einschlagen, sind die Korpuskanten sichtbar.

Die Korpuskante MODO hat einen nach innen abgeschrägten Anleimer.

Durch die Gehrungsverleimung sind die Korpusse rundherum sauber, so dass Schränke und Kommoden nahtlos aneinander gereiht oder gestapelt werden können. Durch die sichtbaren Korpuskanten haben die Möbel eine ungewöhnlich schöne Optik, mit einer handwerklichen Note in einem zeitlosen Design.

Durchdachte Gestaltung mit vielseitiger Optik

Dielen-Gestaltungen sind oft problematisch, da der Raumzuschnitt den persönlichen Wünschen enge Grenzen setzt. Mit MODO eröffnen sich neue Dimensionen, auch kleine, verwinkelte und ungünstig geschnittene Dielen repräsentativ und praktisch einzurichten. Eine enorme Elementvielfalt in 5 Breiten- und 8 Höhenmaßen (mit und ohne Sockel) gewährleistet eine optimale Raumnutzung. Paneele gibt es sogar im Wahlmaß für alle Breiten. Damit kein Dielenwunsch unerfüllt bleibt, können sie zusätzlich aus über 30 Furnier- und Lackfarben auswählen!

Die Qualität steckt im Detail

...denn gute Optik und durchdachte Verarbeitung stehen bei MODO ganz oben an.

- o Alle sichtbaren Innenflächen einschließlich der Rückwände sind wie die Außenflächen mit Echtholz furniert.
- o Sichtbare Massivholzanleimer werden in einem Echtholz gefertigt, das harmonisch auf das Front-Furnier abgestimmt ist.
- o Sämtliche Elemente sind sauber auf Gehrung konstruiert - zum "nahtlosen" Anbauen und Stapeln.
- o In den Schränken erlauben Lochreihen-Bohrungen das beliebige Einlegen der Böden je nach Bedarf.
- o Alle Schubladen sind aus Echtholz gearbeitet - mit soliden mehrschichtverleimten Zargen.
- o Alle Schubkästen werden mit Vollauszügen und unsichtbaren Führungsschienen mit gedämpften Selbsteinzug ausgestattet.
- o Die lackierten Oberflächen bestehen aus hochwertigen DD-Lacken.
- o Furnierte Oberflächen sind mit UV-Lack behandelt.
- o Alle Klappen mit Schließdämpfung. Ein Dämpfungssystem fängt die Klappe beim Schließen weich auf.
- o Seitliche Stützen sichern die Schuhe bei allen Schuhkörben.
- o Metallbeschläge gewährleisten dauerhaft eine sichere Funktion.

MODO bietet die Verbindung von Kommoden, Böden und Haken vor Querpaneelen. Eine Paneelfläche besteht immer aus 5 Paneelfeldern mit einer Rasterhöhe von je 36,5 cm. Hinzu kommen die 4 Paneelnuten mit je 1 cm. So hat eine Paneelfläche immer eine Gesamthöhe von 186,5 cm.

Mit den Paneelflächen erreicht man 7 Breiten in 25 cm Schritten von 100 cm bis 250 cm. Wir empfehlen, die Paneelfläche immer mit einem Bodenabstand von 13,5 cm zu montieren, damit eine Oberkantenhöhe von 200 cm erreicht wird. An die Paneelflächen werden dann alle Zubehörteile, wie Hutablagen, Garderobenhaken und Spiegel befestigt.

Aber auch Kleiderschränke und verschiedene Einzelkommoden in 4 Breiten von 50 cm - 125 cm werden ganz nach Bedarf, Menge und Größe davorgehängt. Alle Beschläge sind serienmäßig in chrom glänzend, aber auf Wunsch auch in alufarbig lieferbar.

Dadurch ergeben sich spannende Wohnbilder, immer ganz individuell nach dem persönlichen Bedarf.

Wir empfehlen für die Querpaneele furnierte Ausführungen und für die Kommoden und Schränke davor eine passende Lackoberfläche.

Das MODO-Querpaneel-System für wohnliche Dielen aus einem Guss.

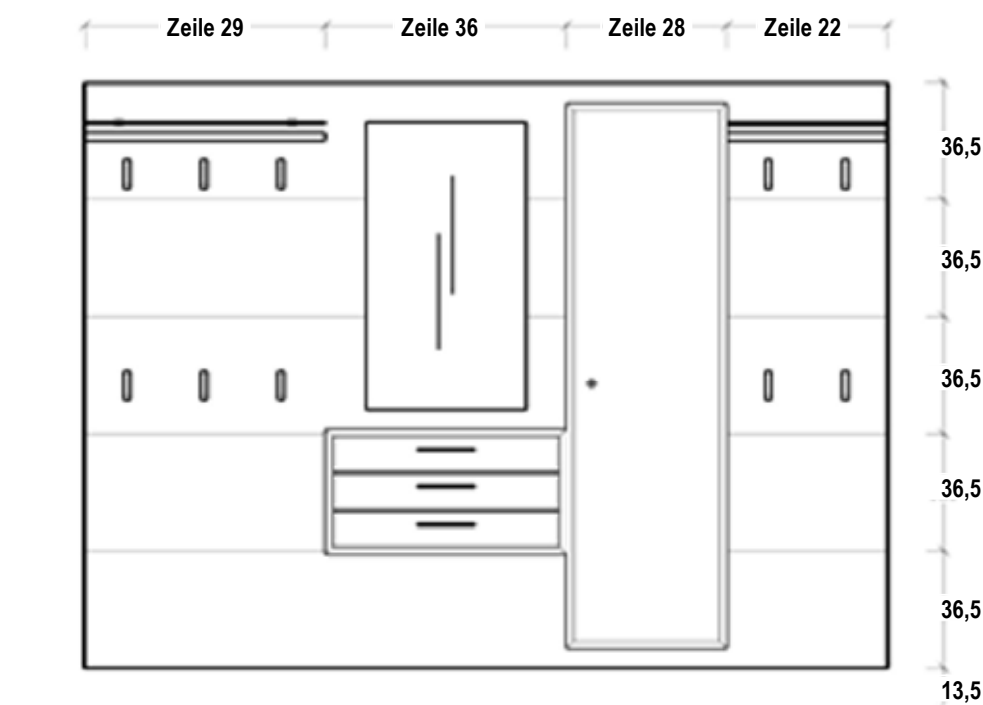
Das MODO-Querpaneel-System ist montagegerecht vorbereitet. In Wandmontageleisten von entsprechender Länge werden die Querpaneele einfach eingehängt. Die Querpaneele sind auf Nut und Feder gearbeitet. Zwischen den Querpaneelen bleibt immer eine Schattenfuge von 1 cm.

Breitenmaße in cm: 100 / 125 / 150 / 175 / 200 / 225 / 250 (Seite 7)

Zu den Querpaneelen (Seite 7) müssen die einzelnen Garderoben-Zeilen (Seite 6 + 7) hinzu bestellt werden. Diese werden zur einfachen Planung komplett in bestimmten Breiten angeboten.

Bestellbeispiel: Garderobe M46:

1 Satz Querpaneele	B: 250 cm	Nr. 8916
1 Zeile 29	B: 75 cm	
1 Zeile 36	B: 75 cm	
1 Zeile 28	B: 50 cm	
1 Zeile 22	B: 50 cm	




Front 1
schlicht



Front 9

Hochglanzbeschichtet (Dekor)
Glaskantenoptik



PREISGRUPPE 14

- 109 Eiche natur
- 118 Buche natur
- 120 Eiche rustikal
- 121 Eiche anthrazit
- 122 Eiche dunkelbraun
- 125 Kernbuche
- 130 Mahagoni geb.
- 134 Esche natur

PREISGRUPPE 16

- 112 Nußbaum sepia
- 115 Nußbaum natur
- 132 Kirschbaum hell
- 143 Kirschbaum cognac
- 170 Ahorn natur
- 177 Ahorn champagner

PREISGRUPPE 16

- 804 silber
- 805 kiesel
- 809 magnolia
- 819 weiß
- 839 schwarz
- 858 blutorange
- 867 bordeaux

PREISGRUPPE 16

Glattlack

- 404 alufarbig
- 409 magnolia
- 415 hellgrau
- 419 blütenweiß
(RAL 9010)
- 437 quarz
- 439 schwarz
- 464 olivgrün
- 465 sienna
- 467 bordeaux
- 468 sand
- 474 mocca
- 475 sky

PREISGRUPPE 16

**Nur für Fronten, Paneele,
und Abdeckblätter
(nicht für Korpusse).**

- 104 Zebrano
- 113 Tineo (ind. Apfel)
- 116 Makassar

Lack Hochglanz auf Anfrage!


Für eine Type in Ausführungen aus unterschiedlichen Preisgruppen wird komplett die höhere Preisgruppe berechnet.

Sonderfarben nach RAL, Sikkens und NCS möglich! Mehrpreis

Euro pro Farbe zzgl. 10% auf den Warenwert der

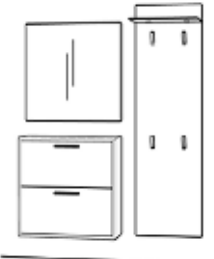
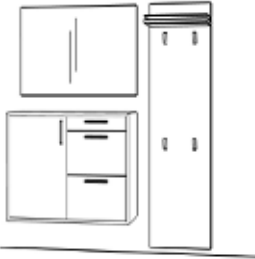

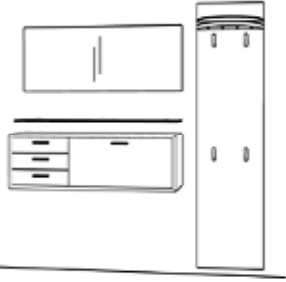


Teile in Sonderfarbe.

MODO Griff


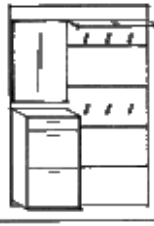


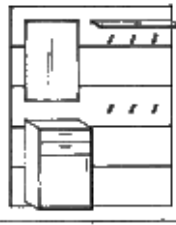
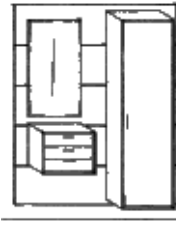
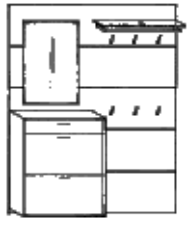




Design-Griffstange Nr. 85
alu oder chrom

132 mm, Bohrabstand: 128 mm





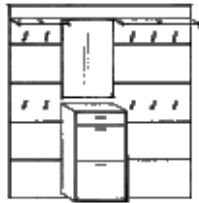
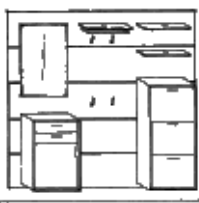
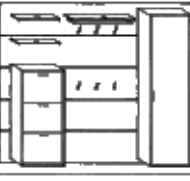
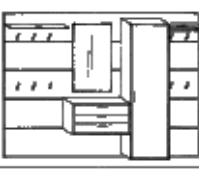
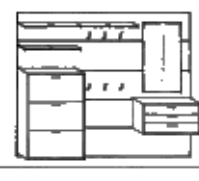
Kombinationsvorschläge			
	<p style="text-align: center;">Vorschlag M1</p> <p>B ca. 150 cm H 206 cm T 18 cm</p> 	<p style="text-align: center;">Vorschlag M2</p> <p>B ca. 170 cm H 206 cm T 31 cm</p> 	<p style="text-align: center;">Vorschlag M3</p> <p>B ca. 170 cm H 206 cm T 31 cm</p> 
	<p>1x Schuhschrank 1520 1x Spiegel 1697 1x Paneel 9005 4x Bogenhaken 1122 1x Glasablage 7250</p>	<p>1x Kommode 9962 1x Spiegel 1698 1x Paneel 9064</p>	<p>1x Kommode 9854 1x Spiegel 1697 1x Paneel 9065</p>
Preisgruppe 14			
Preisgruppe 16			
	<p style="text-align: center;">Vorschlag M4</p> <p>B ca. 190 cm H 206 cm T 31 cm</p> 	<p style="text-align: center;">Vorschlag M5</p> <p>B 190 cm H 190 cm T 39 cm</p> 	<p style="text-align: center;">Vorschlag M6</p> <p>B ca. 200 cm H 206 cm T 31 cm</p> 
	<p>1x Kommode 9988 1x Glasablage 7256 1x Spiegel 1694 1x Paneel 9048</p>	<p>1x Podest 9635 1x Kommode 9721 1x Spiegel 1633 1x Paneel 9027</p>	<p>1x Schuhschrank 1521 1x Schubkastenzeile 9995 1x Kommode 9811 1x Spiegel 1697 1x Drehstange 2184</p>
Preisgruppe 14			
Preisgruppe 16			

Kombinationsvorschläge mit Querpaneelen


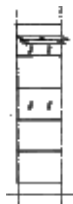








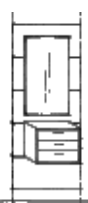
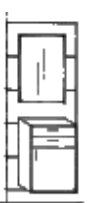



	 <p>M 30 B 100 cm H 200 cm T 34 cm</p>	 <p>M 28 B 125 cm H 200 cm T 34 cm</p>	 <p>M 32 B 125 cm H 200 cm T 34 cm</p>
	1x Querpaneelsatz 8910 1x Zeile 22 1x Zeile 26	1x Querpaneelsatz 8911 1x Zeile 26 1x Zeile 29	1x Querpaneelsatz 8911 1x Zeile 22 1x Zeile 33
Preisgruppe 14			
Preisgruppe 16			
	 <p>M 33 B 150 cm H 200 cm T 34 cm</p>	 <p>M 34 B 150 cm H 200 cm T 34 cm</p>	 <p>M 35 B 150 cm H 200 cm T 34 cm</p>
	1x Querpaneelsatz 8912 1x Zeile 29 1x Zeile 39	1x Querpaneelsatz 8912 1x Zeile 29 1x Zeile 32	1x Querpaneelsatz 8912 1x Zeile 31 1x Zeile 35
Preisgruppe 14			
Preisgruppe 16			
	 <p>M 36 B 150 cm H 200 cm T 34 cm</p>	 <p>M 37 B 150 cm H 200 cm T 34 cm</p>	 <p>M 38 B 150 cm H 200 cm T 34 cm</p>
	1x Querpaneelsatz 8912 1x Zeile 30 1x Zeile 38	1x Querpaneelsatz 8912 1x Zeile 29 1x Zeile 36	1x Querpaneelsatz 8912 1x Zeile 22 1x Zeile 23 1x Zeile 28
Preisgruppe 14			
Preisgruppe 16			

MODO


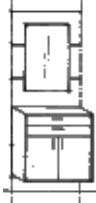













Kombinationsvorschläge mit Querpaneelen

	 <p>M 39 B 175 cm H 200 cm T 34 cm</p>	 <p>M 40 B 175 cm H 200 cm T 34 cm</p>	 <p>M 29 B 175 cm H 200 cm T 34 cm</p>
	1x Querpaneelsatz 8913 1x Zeile 21 1x Zeile 27 1x Zeile 36	1x Querpaneelsatz 8913 1x Zeile 21 1x Zeile 28 1x Zeile 33	1x Querpaneelsatz 8913 1x Zeile 22 1x Zeile 28 1x Zeile 36
Preisgruppe 14			
Preisgruppe 16			
	 <p>M 42 B 175 cm H 200 cm T 34 cm</p>	 <p>M 43 B 175 cm H 200 cm T 34 cm</p>	 <p>M 44 B 200 cm H 200 cm T 34 cm</p>
	1x Querpaneelsatz 8913 1x Zeile 22 1x Zeile 40	1x Querpaneelsatz 8913 1x Zeile 21 1x Zeile 26 1x Zeile 29	1x Querpaneelsatz 8914 1x Zeile 22 1x Zeile 32 1x Zeile 34
Preisgruppe 14			
Preisgruppe 16			
	 <p>M 45 B 225 cm H 200 cm T 34 cm</p>	 <p>M 46 B 250 cm H 200 cm T 34 cm</p>	 <p>M 47 B 225 cm H 200 cm T 34 cm</p>
	1x Querpaneelsatz 8915 1x Zeile 30 1x Zeile 34 1x Zeile 35	1x Querpaneelsatz 8916 1x Zeile 22 1x Zeile 28 1x Zeile 29 1x Zeile 36	1x Querpaneelsatz 8915 1x Zeile 29 1x Zeile 36 1x Zeile 39
Preisgruppe 14			
Preisgruppe 16			

Zeilen für Querpaneele / Paneele müssen separat bestellt werden

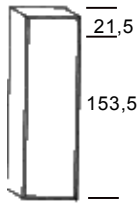
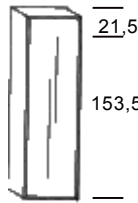
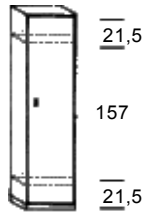
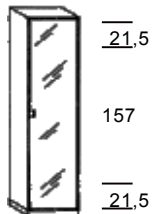
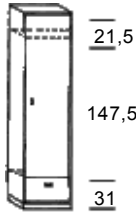
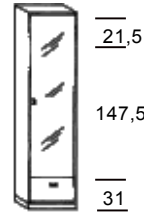
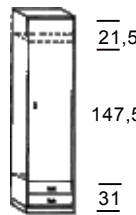

	Zeile 21	Zeile 22	Zeile 23	Zeile 24	Zeile 25
Breite 50 cm					
Ausstattung	1x Glasablage 7240 4 x Bogenhaken 1123	1x Gard.-Rahmen 9115 inkl. Glasablage 4x Bogenhaken 1123	Tiefe 34: 2x Glasboden 7240 1x Kommode 9219 Tiefe 42: 2x Glasboden 7240 1x Kommode 9225	Tiefe 34: 1x Spiegel 1677 1x Kommode 9219 Tiefe 42: 1x Spiegel 1677 1x Kommode 9225	Tiefe 34: 1x Spiegel 1632 1x Kommode 9760/9761 Tiefe 42: 1x Spiegel 1632 1x Kommode 9766/9767
Tiefe in cm	25	28	34 42	34 42	34 42
Bestell-Nr.	Zeile 21	Zeile 22	Zeile 23	Zeile 24	Zeile 25
Preisgruppe 14					
Preisgruppe 16					
Breite 50/75 cm					
Ausstattung	1x Spiegel 1632 1x Schuhschrank 9770	2x Glasablage 7240 1x Schuhschrank 1513	Tiefe 34: 1x Schrank 8130 li bzw. Schrank 8131 re Tiefe 42: 1x Schrank 8134 li bzw. Schrank 8135 re	1x Glasablage 7241 6x Bogenhaken 1123	1x Glasablage 7241 1x Gard.-Rahmen 9116 6x Bogenhaken 1123
Tiefe in cm	34	34	34 42	28	25
Bestell-Nr.	Zeile 26	Zeile 27	Zeile 28	Zeile 29	Zeile 30
Preisgruppe 14					
Preisgruppe 16					
Breite 75 cm					
Ausstattung	Tiefe 34: 1x Spiegel 1677 1x Kommode 9219 Tiefe 42: 1x Spiegel 1677 1x Kommode 9225	Tiefe 34: 1x Spiegel 1632 1x Kommode 9760/9761 Tiefe 42: 1x Spiegel 1632 1x Kommode 9766/9767	1x Spiegel 1632 1x Schuhschrank 9770	2x Glasablage 7240 1x Schuhschrank 1513	Tiefe 34: 1x Schrank 8130 li bzw. Schrank 8131 re Tiefe 42: 1x Schrank 8134 li bzw. Schrank 8135 re
Tiefe in cm	34 42	34 42	34	34	34 42
Bestell-Nr.	Zeile 31	Zeile 32	Zeile 33	Zeile 34	Zeile 35
Preisgruppe 14					
Preisgruppe 16					

MODO

Zeilen für Querpaneele / Paneele müssen separat bestellt werden (siehe unten)					
Breite 75/125 cm	Zeile 36	Zeile 37	Zeile 38	Zeile 39	Zeile 40
					
Ausstattung	Tiefe 34: 1x Spiegel 1677 1x Kommode 9802 Tiefe 42: 1x Spiegel 1677 1x Kommode 9807	Tiefe 34: 1x Spiegel 1632 1x Kommode 9840 Tiefe 42: 1x Spiegel 1632 1x Kommode 9846	1x Spiegel 1632 1x Schuhschrank 9852	2x Glasboden 7241 1x Schuhschrank 1523	2x Glasboden 7240 1x Spiegel 1677 1x Kommode 9988
Tiefe in cm	34 42	34 42	34	34	34
Bestell-Nr.	Zeile 36	Zeile 37	Zeile 38	Zeile 39	Zeile 40
Preisgruppe 14					
Preisgruppe 16					
Höhe 195 cm					
	Ausstattung	5 Querpaneele schlicht (1 Satz)	5 Querpaneele schlicht (1 Satz)	5 Querpaneele schlicht (1 Satz)	5 Querpaneele schlicht (1 Satz)
Breite in cm	100	125	150	175	200
Bestell-Nr.	8910	8911	8912	8913	8914
Preisgruppe 14					
Preisgruppe 16					
Höhe 195 cm			<p>Gewünschte Hakenvarianten im Auftrag unbedingt separat mit angeben!</p> <div style="display: flex; justify-content: space-around;"> <div style="text-align: center;">  Bogenhaken alu Art-Nr. 1122 Bogenhaken chrom Art-Nr. 1123 Höhe: 9 cm Tiefe: 3 cm </div> <div style="text-align: center;">  Rahmenhaken alu Art-Nr. 1117 Rahmenhaken chrom Art-Nr. 1127 Höhe: 15,5 cm Tiefe: 11 cm </div> </div> <div style="text-align: center; margin-top: 20px;">  Taschenhaken alu Art-Nr. 1118 Taschenhaken chrom Art-Nr. 1128 Höhe: 5,5 cm Tiefe: 7 cm </div>		
	Ausstattung	5 Querpaneele schlicht (1 Satz)			
Breite in cm	225	250			
Bestell-Nr.	8915	8916			
Preisgruppe 14					
Preisgruppe 16					

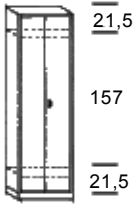

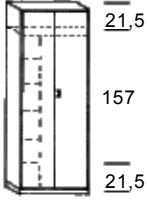
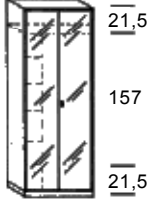
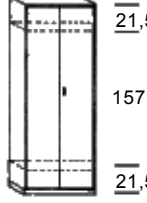
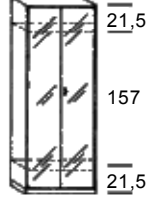
Geringfügige Abweichungen und Änderungen vorbehalten!

MODO

Kleiderschränke Höhe 175 cm				Kleiderschränke Höhe 206 cm						
Wandhängend, Spiegeltür nur mit Schloss. Tür serienmäßig mit Griff ohne Stangenschloss.	 <p>Breite 50 cm Höhe 175 cm</p>		 <p>Höhe 175 cm</p>		Auf Sockel oder Fuß Tür serienmäßig mit Stangenschloß	 <p>Höhe 206 cm</p>				
	Ausstattung Tür furniert, Tiefe 31/39: innen 1 Boden, 1 ausziehbare Kleiderstange	Ausstattung Spiegeltür, Facettenschliff, Tiefe 31/39: innen 1 Boden, 1 ausziehbare Kleiderstange				Ausstattung Tür furniert, Tiefe 31/39: innen 2 Böden, 1 ausziehbare Kleiderstange Tiefe 55: innen 2 Böden, 1 Querstange				
Tiefe in cm	31	39	31	39		31	39	55		
Bestell-Nr.	8130 li 8131 re	8134 li 8135 re	8132 li 8133 re	8136 li 8137 re		8162 li 8163 re	8168 li 8169 re	8142 li 8143 re		
Preisgruppe 14 Preisgruppe 16										
 <p>Breite 50 cm Höhe 206 cm</p>			 <p>Höhe 206 cm</p>		 <p>Höhe 206 cm</p>					
	Ausstattung Spiegeltür, Facettenschliff, Tiefe 31/39: innen 2 Böden, 1 ausziehbare Kleiderstange Tiefe 55: innen 2 Böden, 1 Querstange			Ausstattung Tür furniert, 1 Großraum-Schubkasten, Tiefe 31/39: innen 1 Boden, 1 ausziehbare Kleiderstange, Tiefe 55: innen 1 Boden, 1 Großraum-Schubkasten, 1 Querstange		Ausstattung Spiegeltür, Facettenschliff, 1 Großraum-Schubkasten, Tiefe 31/39: innen 1 Boden, 1 ausziehbare Kleiderstange Tiefe 55: innen 1 Boden, 1 Großraum-Schubkasten, 1 Querstange				
Tiefe in cm	31	39	55	31	39	55	31	39	55	
Bestell-Nr.	8172 li 8173 re	8178 li 8179 re	8148 li 8149 re		9156 li 9157 re	9181 li 9182 re	9142 li 9143 re	9164 li 9165 re	9176 li 9177 re	9186 li 9187 re
Preisgruppe 14 Preisgruppe 16										
 <p>Breite 50 cm Höhe 206 cm</p>			 <p>Höhe 206 cm</p>							
	Ausstattung Tür furniert, 2 Schübe, Tiefe 31/39: innen 1 Boden, 1 ausziehbare Kleiderstange			Ausstattung Spiegeltür, Facettenschliff, 2 Schübe, Tiefe 31/39: innen 1 Boden, 1 ausziehbare Kleiderstange						
Tiefe in cm	31	39	31	39						
Bestell-Nr.	9162 li 9163 re	9168 li 9169 re	9172 li 9173 re	9178 li 9179 re						
Preisgruppe 14 Preisgruppe 16										

MODO

Kleiderschränke Höhe 206 cm

				
Breite 60 cm				
Ausstattung	2 Türen furniert, Tiefe 31/39: innen: 2 Böden, 1 ausziehbare Kleiderstange Tiefe 55: innen: 2 Böden, 1 Querstange	2 Spiegeltüren, Facettenschliff, Tiefe 31/39: innen: 2 Böden, 1 ausziehbare Kleiderstange Tiefe 55: innen: 2 Böden, 1 Querstange		
Tiefe in cm	31 39 55	31 39 55		
Bestell-Nr.	9270 9272 9274	9288 9290 9292		
Preisgruppe 14				
Preisgruppe 16				
				
Breite 75 cm				
Ausstattung	2 Türen furniert, Tiefe 31/39: innen: 1 Boden, ausziehbare Kleiderstange, 1 Mittelseite, II 5 Einlege-Böden, Tiefe 55: innen: 1 Boden + Querstange, 1 Mittelseite, II 5 Einlege-Böden	2 Spiegeltüren, Tiefe 31/39: innen: 1 Boden, ausziehbare Kleiderstange, 1 Mittelseite, II 5 Einlege-Böden, Tiefe 55: innen: 1 Boden + Querstange, 1 Mittelseite, II 5 Einlege-Böden	2 Türen furniert, Tiefe 31/39: innen: 2 Böden, 1 ausziehbare Kleiderstange Tiefe 55: innen: 2 Böden, 1 Querstange	2 Spiegeltüren, Tiefe 31/39: innen: 2 Böden, 1 ausziehbare Kleiderstange Tiefe 55: innen: 2 Böden, 1 Querstange
Tiefe in cm	31 39 55	31 39 55	31 39 55	31 39 55
Bestell-Nr.	9141 9144 9146	9167 9175 9180	9183 9196 9199	9197 9200 9203
Preisgruppe 14				
Preisgruppe 16				

INFORMATIONEN ZU DEN

KLEIDERSCHRÄNKEN:

- 2 verleimte Konstruktionsböden sind aus Stabilitätsgründen zwingend erforderlich. Sie können auf Wunsch in der Höhe versetzt werden.
- Rückseitige Keilleisten und seitliche Nutleisten für Paneele werden bei Bedarf ohne Mehrpreis von uns vormontiert und mitgeliefert. Separate Bestellung ist nicht erforderlich. Durch die Hinterkonstruktion ergibt sich eine zusätzliche Tiefe von 3 cm.
- Spiegeltür serienmäßig mit Facettenschliff-Kante.

MEHRPREIS FÜR SONDERANFERTIGUNGEN:

Breiten-, Höhen- bzw. Tiefenkürzungen	Bestell-Nr.
Kürzung Kleiderschrank (mit Türen)	7910
Kürzung Kleiderschrank (mit Schüben)	7911
Sockelkürzung pro Kommission	7920
Sockelerhöhung pro Kommission	7921
Sondermaß Spiegel für Tür Außenseite 206 x 31 cm	7926

Eine Tiefenkürzung ist nur bis zu einer Korpustiefe von 31 cm möglich!
Blenden siehe Seite 22! Weitere Sondermaße auf Anfrage!

ZUSÄTZLICHE BÖDEN: * Für Kommode 100 cm breit mit Mittelseite jeweils den 50 cm breiten Böden siehe m. MS* bestellen.

Schrägböden mit Vorderkante speziell für 31 cm und 39 cm tiefe Elemente




Stahlraht Chrom, schmutzabweisend und rostunempfindlich für Schuhe bis Größe 45.

Schränk-tiefe	Schränk-breite	Bestell-Nr.
31 cm	50 cm	-6970
31 cm	60 cm	-6975
31 cm	75 cm	-6980
31 cm	100 cm m. MS*	-6971
39 cm	50 cm	-6972
39 cm	60 cm	-6976
39 cm	75 cm	-6978
39 cm	100 cm m. MS*	-6974

Einlegeböden beidseitig furniert

Schränk-tiefe	Schränk-breite	Bestell-Nr.
31 cm	50 cm	-0970
31 cm	60 cm	-0973
31 cm	75 cm	-0980
31 cm	100 cm m. MS*	-0971
39 cm	50 cm	-0975
39 cm	60 cm	-0981
39 cm	75 cm	-0985
39 cm	100 cm m. MS*	-0976
55 cm	50 cm	-0978
55 cm	60 cm	-0982
55 cm	75 cm	-0988
55 cm	100 cm m. MS*	-0977










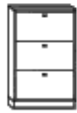






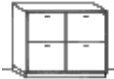


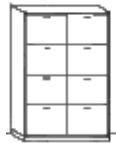
TELLERFÜßE / METALL ALUFARBIG

















Bestell-Nr.	Ø	Höhe
1 Satz (4 Stück)	0920	6 cm

Gleicher Preis wie Ausführung mit Sockel!


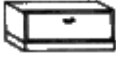

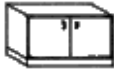



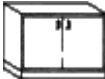





MODO

Schuhschränke						
						Inneneinteilung: Drahtkörbe
Breite 50 cm	Höhe 81 cm	Höhe 93 cm	Höhe 118 cm	Höhe 153 cm	Höhe 189 cm	Tiefe 18 cm: 1 Drahtkorb pro Klappe 
Ausstattung	Schuhschrank mit 2 Klappen	Schuhschrank mit 1 Schubkasten, 2 Klappen	Schuhschrank mit 3 Klappen	Schuhschrank mit 4 Klappen	Schuhschrank mit 5 Klappen	ca. 2-3 Paar Schuhe Schuhgröße bis ca. 44/45
Tiefe in cm	18 31	31	18 31	18 31	18 31	Tiefe 31 cm:
Bestell-Nr.	1510 1511	9770	1512 1513	1514 1515	1516 1517	2 Drahtkörbe pro Klappe 
Preisgruppe 14						
Preisgruppe 16						
						Inneneinteilung: Drahtkörbe
Breite 75 cm	Höhe 81 cm	Höhe 93 cm	Höhe 118 cm	Höhe 153 cm	Höhe 189 cm	Tiefe 18 cm: 1 Drahtkorb pro Klappe 
Ausstattung	Schuhschrank mit 2 Klappen	Schuhschrank mit 2 Klappen und 1 Schubkasten	Schuhschrank mit 3 Klappen	Schuhschrank mit 4 Klappen	Schuhschrank mit 5 Klappen	ca. 4 Paar Schuhe Schuhgröße bis ca. 44/45
Tiefe in cm	18 31	31	18 31	18 31	18 31	Tiefe 31 cm:
Bestell-Nr.	1520 1521	9852	1522 1523	1524 1525	1526 1527	2 Drahtkörbe pro Klappe 
Preisgruppe 14						
Preisgruppe 16						
						
Breite 100 cm	Höhe 81 cm	Höhe 118 cm	Höhe 81 cm	Höhe 93 cm	Höhe 118 cm	Höhe 153 cm
Ausstattung	Schuhschrank mit 2 Klappen	Schuhschrank mit 3 Klappen	Schuhschrank mit Mittelseite, und 4 Klappen	Schuhschrank mit Mittelseite, 4 Klappen und 2 Schubkästen	Schuhschrank mit Mittelseite und 6 Klappen	Schuhschrank mit Mittelseite und 8 Klappen
Tiefe in cm	18 31	18 31	18 31	31	18 31	18 31
Bestell-Nr.	1529 1530	1531 1532	1539 1540	9952	1541 1542	1543 1544
Preisgruppe 14						
Preisgruppe 16						


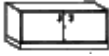


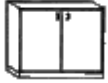
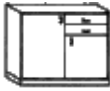
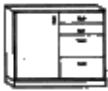
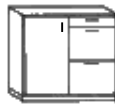
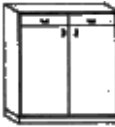
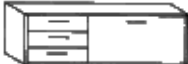

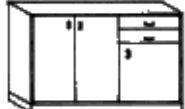


MODO

Kommoden						
						
Breite 50 cm	Höhe 31 cm	Höhe 31 cm	Höhe 45 cm	Höhe 45 cm	Höhe 56 cm	
Ausstattung	Kommode mit 2 Schubkästen mit Sockel	Kommode mit 1 Klappe mit Sockel	Kommode mit 1 Tür mit Sockel innen: 1 Boden	Kommode mit 3 Schüben mit Sockel	Kommode mit 1 Tür mit Sockel innen: 1 Boden	
Tiefe in cm	31 39	31 39 55	31 39 55	31 39	31 39 55	
Bestell-Nr.	9700 9706	9701 9707 9741	9702 li 9708 li 9742 li 9703 re 9709 re 9743 re	9219 9225	9712 li 9718 li 9744 li 9713 re 9719 re 9745 re	
Preisgruppe 14						
Preisgruppe 16						
						
Breite 50 cm	Höhe 56 cm	Höhe 56 cm	Höhe 81 cm	Höhe 81 cm	Höhe 81 cm	
Ausstattung	Kommode mit 1 Schubkasten und 1 Klappe mit Sockel innen: 1 Boden	Kommode mit 4 Schubkästen mit Sockel	Kommode mit 1 Tür mit Sockel innen: 2 Böden	Kommode mit 6 Schubkästen mit Sockel	Kommode mit 4 Schubkästen mit Sockel	
Tiefe in cm	31 39	31 39	31 39 55	31 39	31 39	
Bestell-Nr.	9721 9725	9720 9726	9730 li 9736 li 9746 li 9731 re 9737 re 9747 re	9750 9756	9751 9757	
Preisgruppe 14						
Preisgruppe 16						
						
Breite 50 cm	Höhe 81 cm	Höhe 106 cm	Höhe 106 cm	Höhe 106 cm		
Ausstattung	Kommode mit 2 Schubkästen und 1 Tür mit Sockel innen: 1 Boden	Kommode mit 2 Schubkästen 1 offenes Fach und 1 Tür mit Sockel innen: 1 Boden	Kommode mit 2 Schubkästen und 1 Tür mit Sockel innen: 2 Böden	Kommode mit 2 Schüben und 2 Türen mit Sockel innen: 2 Böden		
Tiefe in cm	31 39	31 39	31 39	31 39		
Bestell-Nr.	9760 li 9766 li 9761 re 9767 re	9780 li 9786 li 9781 re 9787 re	9790 li 9796 li 9791 re 9797 re	9783 9784		
Preisgruppe 14						
Preisgruppe 16						


MODO


Kommoden										
Breite 75 cm	 Höhe 31 cm	 Höhe 31 cm	 Höhe 45 cm	 Höhe 45 cm	 Höhe 45 cm					
Ausstattung	Kommode mit 2 Schubkästen mit Sockel	Truhe mit Klappe mit Sockel	Kommode mit Klappe mit Sockel innen: 1 Boden	Kommode mit 2 Türen mit Sockel innen: 1 Boden	Kommode mit 3 Schubkästen mit Sockel					
Tiefe in cm	31 39	31 39 55	31 39	31 39 55	31 39					
Bestell-Nr.	9800 9806	9810 9816 9817	9811 9813	9812 9818 9819	9802 9807					
Preisgruppe 14										
Preisgruppe 16										
Breite 75 cm	 Höhe 56 cm	 Höhe 56 cm	 Höhe 56 cm	 Höhe 81 cm	 Höhe 81 cm					
Ausstattung	Kommode mit Klappe und 1 Schubkasten mit Sockel innen: 1 Boden	Kommode mit 4 Schubkästen mit Sockel	Kommode mit 2 Türen mit Sockel innen: 1 Boden	Kommode mit 2 Türen mit Sockel innen: 2 Böden	Kommode mit 2 Türen und 2 Schubkästen mit Sockel innen: 1 Boden					
Tiefe in cm	31 39	31 39	31 39 55	31 39 55	31 39					
Bestell-Nr.	9821 9825	9820 9826	9830 9836 9837	9850 9856 9863	9840 9846					
Preisgruppe 14										
Preisgruppe 16										
Breite 75 cm	 Höhe 81 cm	 Höhe 106 cm	 Höhe 106 cm							
Ausstattung	Kommode 4 Schubkästen mit Sockel	Kommode mit 2 Türen mit Sockel innen: 3 Böden	Kommode mit 2 Türen und 2 Schubkästen mit Sockel innen: 2 Böden							
Tiefe in cm	31 39	31 39	31 39							
Bestell-Nr.	9841 9847	9858 9859	9854 9855							
Preisgruppe 14										
Preisgruppe 16										

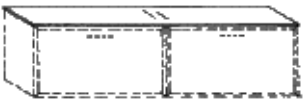
MODO

Kommoden													
Breite 100 cm													
	Höhe 31 cm		Höhe 45 cm			Höhe 56 cm			Höhe 81 cm		Höhe 81 cm		
Ausstattung	Truhe mit 1 Klappe mit Sockel		Kommode mit 2 Türen mit Sockel innen: 2 Böden 1 Mittelseite			Kommode mit 2 Türen mit Sockel innen: 2 Böden 1 Mittelseite			Kommode mit 2 Schubkästen und 2 Türen mit Sockel innen: 2 Böden 1 Mittelseite		Kommode mit 2 Türen mit Sockel innen: 4 Böden 1 Mittelseite		
Tiefe in cm	31	39	31	39	55	31	39	55	31	39	31	39	55
Bestell-Nr.	9910	9916	9880	9886	9888	9930	9936	9938	9940	9946	9950	9956	9957
Preisgruppe 14													
Preisgruppe 16													
Breite 100 cm													
	Höhe 81 cm		Höhe 81 cm			Höhe 93 cm			Höhe 106 cm				
Ausstattung	Kommode mit 2 Schubkästen 1 gr. + 1 kl. Tür mit Sockel innen: 3 Böden		Kommode mit 4 Schubkästen 1 Tür mit Sockel innen: 2 Böden			Schuhschrank mit 1 Tür, 1 Schubkasten, und 2 Klappen mit Sockel innen: 2 Böden			Kommode mit 2 Schubkästen 2 Türen, mit Sockel innen: 6 Böden 1 Mittelseite				
Tiefe in cm	31	39	31	39		31			31	39			
Bestell-Nr.	9960	9966	9961	9967		9962			9970	9976			
Preisgruppe 14													
Preisgruppe 16													
Breite 125													
	Höhe 45 cm Breite 125 cm		Höhe 93 cm Breite 125 cm			Höhe 81 cm Breite 125 cm			Höhe 15 cm Breite 100 cm		Höhe 15 cm Breite 150 cm		
Ausstattung	Kommode mit 3 Schubkästen und 1 Klappe mit Schuhkorb mit Sockel		Schuhschrank mit 2 Türen, 1 Schubkasten 2 Klappen, 2 Schuhkörbe, mit Sockel innen: 4 Böden			Kommode mit 3 Türen 2 Schubkästen mit Sockel innen: 3 Böden			Kommode mit 2 Schubkästen ohne Sockel		Kommode mit 2 Schubkästen ohne Sockel		
Tiefe in cm	31		31			31		31		31		31	
Bestell-Nr.	9988		9990			9980		9986		9994		9996	
Preisgruppe 14													
Preisgruppe 16													

MODO

Podest  Tiefe 39 cm / Höhe 40,6 cm	Breite Bestell-Nr.	75 cm 9633	100 cm 9634	125 cm 9635	
	Preisgruppe 14				
	Preisgruppe 16				

Glasabdeckblatt Lacobel 6 mm stark In den Ausführungen blütenweiß, bordeaux, magnolia und schwarz lieferbar. 	Breite Tiefe	bis 75 cm Bestell-Nr.	bis 100 cm Bestell-Nr.	bis 125 cm Bestell-Nr.	bis 150 cm Bestell-Nr.
	31 cm	0801	0802	0803	0804
	39 cm	0811	0812	0813	0814
	55 cm	0821	0822	0823	0824

Abdeckblätter für Kommoden Holz 17 mm stark 	Breite Tiefe	bis 50 cm PG 14 PG 16	bis 75 cm PG 14 PG 16	bis 100 cm PG 14 PG 16	bis 125 cm PG 14 PG 16	bis 150 cm PG 14 PG 16
	31 cm	0700	0701	0702	0703	0704
	39 cm	0710	0711	0712	0713	0714
	55 cm	0720	0721	0722	0723	0724

INFORMATIONEN ZU DEN SCHUHSCHRÄNKEN UND KOMMODEN:

Serienmäßig werden die Schuhschränke und Kommoden mit 6 cm hohem Sockel geliefert. Soll der Schuhschrank oder die Kommode mit Wandaufhängung geliefert werden, entfällt der 6 cm hohe Sockel. Dies muß im Auftrag unbedingt separat angegeben werden.

VERMERK: ohne Sockel - Art.-Nr. 28099

EINLEGEBÖDEN:

Einlegeböden beidseitig furniert

Schrank-tiefe	Schrank-breite	Bestell-Nr.
31 cm	50 cm	-0970
31 cm	60 cm	-0973
31 cm	75 cm	-0980
31 cm	100 cm m. MS*	-0971
39 cm	50 cm	-0975
39 cm	60 cm	-0981
39 cm	75 cm	-0985
39 cm	100 cm m. MS*	-0976
55 cm	50 cm	-0978
55 cm	60 cm	-0982
55 cm	75 cm	-0988
55 cm	100 cm m. MS*	-0977

SCHRÄGBÖDEN:

Schrägboden mit Vorderkante speziell für 31 cm und 39 cm tiefe Elemente

Stahldraht Chrom, schmutzabweisend und rost-unempfindlich für Schuhe bis Größe 45.

Wir empfehlen Kommoden-Höhe 44 + 56 cm - 1 Schrägboden

81 cm	- 2 Schrägböden
106 cm	- 4 Schrägböden
206 cm	- 7 Schrägböden



Schrank-tiefe	Schrank-breite	Bestell-Nr.
31 cm	50 cm	-6970
31 cm	60 cm	-6975
31 cm	75 cm	-6980
31 cm	100 cm m. MS*	-6971
39 cm	50 cm	-6972
39 cm	60 cm	-6976
39 cm	75 cm	-6978
39 cm	100 cm m. MS*	-6974

INNENEINTEILUNG:

KOMMODEN / SCHUHRÖSTE

Tiefe 31 / 39 cm:

Breite 50 cm: ca. 5 Paar Schuhe

Breite 75 cm: ca. 8 Paar Schuhe

Schuhgröße bis ca. 44/45



ZUSÄTZLICHE BÖDEN:

*Für Kommode 100 cm breit mit Mittelseite

MEHRPREIS FÜR SONDERANFERTIGUNGEN:










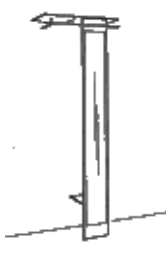
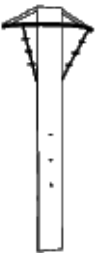
	Bestell-Nr.
Eine Tiefenkürzung bei Kommoden mit Schüben ist nur bis zu einer Korpus-tiefe von 31 cm möglich!	Kürzung Kommoden (Mit Türen) 7912
	Kürzung Kommoden (mit Schüben) 7913

Tellerfüße / Metall alufarbig







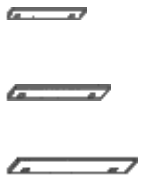


	Art.-Nr.	Höhe	preisgleich wie Sockel-ausführung
1 Satz (4 Stück)	0920	6 cm	6 cm

MODO

Paneele schlicht / Garderobenelemente							
MODO	 *	 *	HUTABLAGEN UND HAKEN BITTE SEPARAT BESTELLEN (Seite 9 + 18) *				
	50 cm	75 cm		50 cm	50 cm		
Ausstattung	Paneel schlicht	Paneel schlicht		Paneel mit Glasablage, 2 Rahmenhaken alu, 2 Taschenhaken alu	Paneel mit 1 gew. Glasboden inkl. 1 gew. Kleiderstange alu, 4 Bogenhaken alu		
Höhe in cm	175 200	175 200		150 175 200	200		
Bestell-Nr.	9005 9012	9059 9069		9027 9028 9034	9048		
Preisgruppe 14							
Preisgruppe 16							
MODO							
Breite in cm	50 cm	75 cm					
Ausstattung	Paneel schlicht Garderobenrahmen alu, inkl. Glasablage, 4 Bogenhaken alu	Paneel schlicht Garderobenrahmen alu, inkl. Glasablage, 6 Bogenhaken alu					
Höhe in cm	200	200					
Bestell-Nr.	9064	9065					
Preisgruppe 14							
Preisgruppe 16							
	 Breite 31 cm, Tiefe 30 cm	 Breite 6 cm, Tiefe 30 cm	 Breite 31 cm, Tiefe 45 cm	 Breite 75 cm, Tiefe 30 cm	 Breite 78 cm, Tiefe 25 cm		
	Drehspiegel, Rückseite 5 Haken	Drehstange mit 5 Haken	Drehspiegel mit Schubkasten Rückseite 5 Haken	Wandgarderobe mit Spiegel und Kleiderstange	Garderobenelement		
Höhe 203 cm				Höhe 200 cm	Höhe 193 cm		
Beschläge	ALU CHROM	ALU CHROM	ALU CHROM	ALU			
Bestell-Nr.	2180 2140	2184 2144	2188 2148	2190	2257		
Preisgruppe 14							
Preisgruppe 16							

MODO

Hutablagen, Glasablagen, Borde										
	 <p>Bügelstange in Alu oder Messing lieferbar. Bitte im Auftrag mit angeben!</p> <p>Tiefe: 25 cm</p>				 <p>Tiefe: 28 cm</p>			 <p>Tiefe: 28 cm</p>		
Ausstattung					Hutablage mit Holz- oder Glasboden, mit Metallstange alufarbig Aufgrund der Metallstange ist eine Kürzung nicht möglich!			Hutablage mit Holz- oder Glasboden, mit Metallstange chrom Aufgrund der Chromstange ist eine Kürzung nicht möglich!		
Breite in cm	50	75	100		50	75	100	50	75	100
Bestell-Nr.	9075	9076	9077	mit Holzboden mit Glasboden	9120	9121	9122	9131	9132	9139
Preisgruppe 14										
Preisgruppe 16										
					 <p>Tiefe 25 cm</p>			 <p>Tiefe 25 cm</p>		
Ausstattung					Garderobenrahmen inkl. Glasablage alufarbig			Garderobenrahmen inkl. Glasablage Chrom glänzend		
Breite in cm					44 (50)	69 (75)			44 (50)	69 (75)
Bestell-Nr.					9112	9114			9115	9116
Preisgruppe 14										
Preisgruppe 16										
	 <p>Tiefe: 22 cm</p>				 <p>Tiefe: 22 cm</p>					
Ausstattung	Glasboden mit 2 Glasbodenträgern (Alu matt) für Paneel oder Wandmontage				Glasboden mit 2 Glasbodenträgern (Chrom glänzend) für Paneel oder Wandmontage					
Breite in cm	50	75	100	125	50	75	100	125		
Bestell-Nr.	7250	7251	7255	7256	7240	7241	7245	7246		
Preisgruppe 14										
Preisgruppe 16										

