

SUDBROCK

SENTO

TYPENLISTE
gültig ab 01.09.2010



SENTO

Das Design:

SENTO wird durch eine entscheidende Finesse erweitert: Ein formschönes Rahmenelement schenkt der Garderobe eine gänzlich neue Optik und zusätzlichen Nutzen als Sitzbank oder Ablagefläche.

Durch eine Geradlinigkeit wirkt SENTO immer zeitlos modern und reiht sich in die Sudbrock-Grundphilosophie ein, immer langlebige Systeme zu schaffen.

Das System:

Das SENTO-System basiert auf einer Korpusbausweise, deren einzelne Korpusse auf Gehrung verleimt sind. Sie können auf Teller- oder Winkelfüßen gestellt oder wandhängend montiert werden.

Bei einer wandhängenden Montage werden die Korpusse serienmäßig mit einem Hängebeschlag ausgestattet. Alle Fronten sind dabei generell vorschlagend. Verschiedene Korpus-Tiefen sind miteinander kombinierbar.

Die Griffe:

Nr. 10



Griffleiste durchgehend in den Längen 70 und 100 cm, nicht für Türen

alu Mehrpreis:
Art.-Nr. 7754

chrom Mehrpreis:
Art.-Nr. 7755

(Breitenkürzung nicht möglich)

Nr. 85



Design-Griffstange

alu oder chrom
Breite 132 mm,
Bohrabstand 128 mm

Nr. 97



unsichtbarer Pushbeschlag

optional Serv o-drive bei Schüben

Nr. 86



Design-Griffstange

in der Länge 66 cm
in chrom oder alu
nicht für Türen

alu Mehrpreis:
Art.-Nr. 7744

chrom Mehrpreis:
Art.-Nr. 7745

Die Oberflächen:

Preisgruppe 85

103. Wildeiche
121. Eiche anthrazit
125. Kernbuche

Glattlack

419. blütenweiß (9010)

Preisgruppe 86

115. Nussbaum natur

Glattlack

407. steingrau
409. magnolia
437. quarz
439. schwarz
465. sienna
468. sand
474. mocca
490. curry
491. hellblau

Preisgruppe 87

Front Lack Hochglanz

707. steingrau
709. magnolia
719. blütenweiß (9010)
737. quarz
739. schwarz
774. mocca
790. curry
791. hellblau

Nur für Fronten!

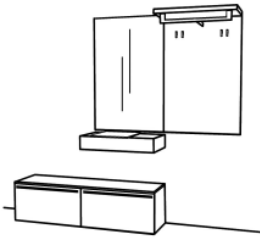
106. Walnuss satin
110. Olive*

*Mehrpreis auf PG 87 pro m²:
Mindestpreis:

SENTO

Vorschläge

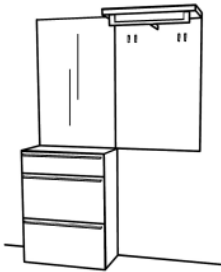
Vorschlag 16



B/H/T ca. 200 / 190 / 40 cm

	Art.-Nr.	PG 85	PG 86
Kommode (2x)	2411	à	à
Einlegeboden (2x)	7275	à	à
Abdeckblatt	2313		
Design-Griff stange Nr.86			
chrom (2x)	7745	à	à
Spiegel	2212		
Ablage	28034		
Garderobenpaneel chrom	2237		


Vorschlag 25



B/H/T ca. 270 / 190 / 40 cm

	Art.-Nr.	PG 85	PG 86
Schuhschrank	2609		
Griff stange Nr. 86 alu (3x)	7744	à	à
Abdeckblatt Glas	2372		
Spiegel	2212		
Garderobenpaneel alu	2247		

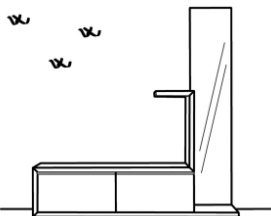
Vorschlag 28



B/H/T ca. 120 / 190 / 40 cm

	Art.-Nr.	PG 85	PG 86
Kommode	2633		
Abdeckblatt	2310		
Winkelfuß (Set 4 Stück)	7820		
Drehspiegel	2229		
Klapphaken (2x)	2252	à	à

Vorschlag 276



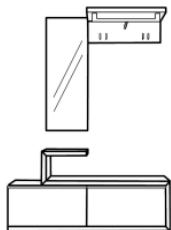
B/H/T ca. 184 / 196 / 35 cm

	Art.-Nr.	PG 85	PG 86
Korpus (2x)	2411	à	à
Einlegeboden (2x)	7275	à	à
Griffleiste Nr. 10 (2x chrom)	7755	à	à
Winkelement	2228		
Spiegel	2218		
Skulpturhaken (3x chrom)	7824	à	à

SENTO

Vorschläge

Vorschlag 272




B/H/T ca. 144 / 190 / 35 cm

Art.-Nr. PG 85 PG 86

Kommode (2x)	2411	à	à
Einlegeboden (2x)	7275	à	à
Winkelement	2224		
Griffleiste Nr. 10 chrom (2x)	7755	à	à
Spiegel	2210		
Hutablage	2235		

Vorschlag 274

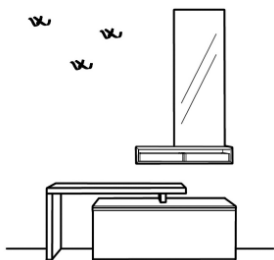


B/H/T ca. 144 / 195 / 35 cm

Art.-Nr. PG 85 PG 86

Korpus	2411		
Einlegeboden	7275		
Design-Griffstange chrom Nr. 86	7745		
Winkelement	2226		
Spiegel	2212		
Hutablage	2235		

Vorschlag 278




B/H/T ca. 130 / 195 / 35 cm


Art.-Nr. PG 85 PG 86


Kommode	2412		
Einlegeboden	7273		
Abdeckblatt	2312		
Winkeltisch	2221		
Schubkastenelement	2759		
Spiegel	2210		
Design-Griffstange Nr.86 alu	7744		
Skulpturhaken (3x alu)	7822	à	à

Element, 2/3 Raster hoch - 24 cm

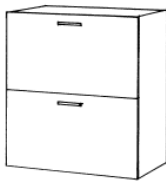
Klappe mit Gasdruckdämpfer	Tiefe	Breite	70 cm	100 cm (mit Mittelseite)
		Art.-Nr.	2102	2104
	35 cm	PG 85		
		PG 86		
		PG 87		

Element, 1 Raster hoch - 36,9 cm

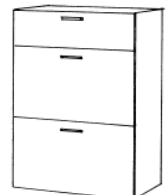
Klappe	Tiefe	Breite	70 cm	100 cm (mit Mittelseite)
		Art.-Nr.	2411	2412
	35 cm	PG 85		
		PG 86		
		PG 87		
Einlegeböden bitte separat bestellen!				

2 Schübe	Tiefe	Breite	70 cm	100 cm
		Art.-Nr.	2471	2472
	35 cm	PG 85		
		PG 86		
		PG 87		

Schuhschränke, Höhe 75 cm

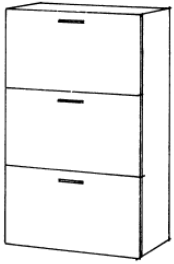
2 Klappen mit Schuhkörben	Tiefe	Breite	70 cm
		Art.-Nr.	2603
	35 cm	PG 85	
		PG 86	
		PG 87	

Schuhschränke, Höhe 94 cm

1 Schubkasten / 2 Klappen mit Schuhkörben	Tiefe	Breite	70 cm
		Art.-Nr.	2609
	35 cm	PG 85	
		PG 86	
		PG 87	

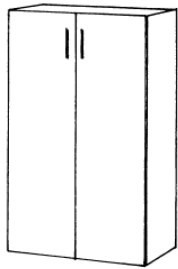
Schuhschränke, Höhe 112 cm

3 Klappen
mit Schuhkörben



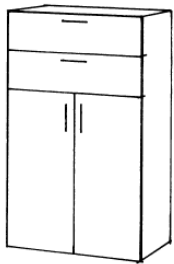
	Breite	70 cm
Tiefe		
35 cm	Art.-Nr.	2613
	PG 85	
	PG 86	
	PG 87	

2 Türen
(innen 2 Böden)



	Breite	70 cm
Tiefe		
35 cm	Art.-Nr.	2623
	PG 85	
	PG 86	
	PG 87	

2 Türen
2 Schübe
(innen 1 Boden)



	Breite	70 cm
Tiefe		
35 cm	Art.-Nr.	2633
	PG 85	
	PG 86	
	PG 87	

Winkelfüße
alufarbig

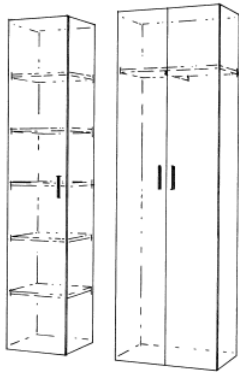


	Maße 8 x 8 cm	
Art.-Nr.	7820	
PG 85		(1 Satz - 4 Stück)
PG 86		(1 Satz - 4 Stück)

Elemente, 5 1/2 Raster hoch - 199 cm

1 bzw. 2 Türen

furniert oder lackiert

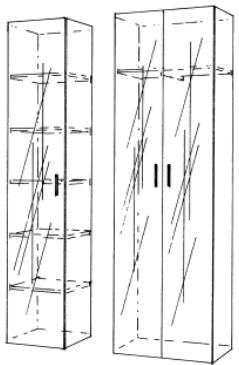


	Breite	40 cm	60 cm
Tiefe			
35 cm	Art.-Nr.	2570	2571
	PG 85		
	PG 86		
	PG 87		

Breite 40 cm: innen 5 E-Böden
 Breite 60 cm: innen 1 Boden inkl. Kleiderstange

1 bzw. 2 Türen

mit Spiegel



	Breite	40 cm	60 cm
Tiefe			
35 cm	Art.-Nr.	2574	2575
	PG 85		
	PG 86		

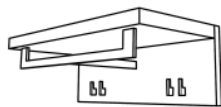
Breite 40 cm: innen 5 E-Böden

Hutablage

mit Bügelstange

4 Haken

24 cm hoch



	Breite	70 cm			
Tiefe					
	Art.-Nr.	chrom	2235	alu	2245
35 cm	PG 85				
	PG 86				

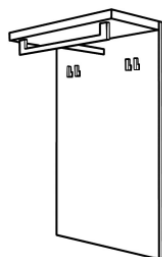
Achtung, Artikel geändert!

Garderobenpaneel

mit Bügelstange

4 Haken

108,3 cm hoch

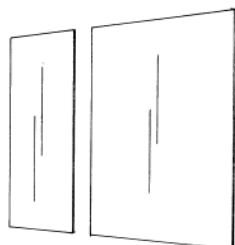


	Breite	70 cm			
Tiefe					
	Art.-Nr.	chrom	2237	alu	2247
35 cm	PG 85				
	PG 86				

Achtung, Artikel geändert!

Einzelspiegel

3 Raster hoch - 108,3 cm



Breite	40 cm	70 cm
Art.-Nr.	2210	2212
PG 85		
PG 86		

Einzelspiegel

190 cm hoch

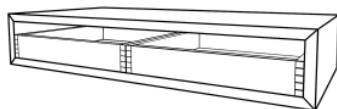


Breite	40 cm
Art.-Nr.	2218
PG 85	
PG 86	

Elemente, 1/3 Raster hoch - 12 cm

Hängekorpus, vorne offen

mit 2 gezinkten Schubkästen



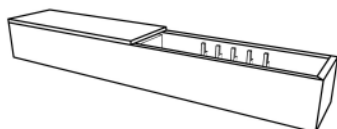
	Breite	70 cm	
Tiefe			
	Art.-Nr.	2759	
32,6 cm	PG 85		
	PG 86		

Der Korpus ist lieferbar in allen furnierten Ausführungen und lackiert nur in Glattlack weiß.
Die 2 Schübe massiv gezinkt sind nur lieferbar in Nussbaum und Eiche natur.

Hängekorpus

oben offen

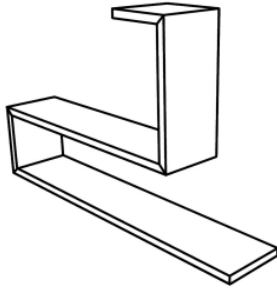
mit beweglichem Ablageboden



	Breite	70 cm	100 cm
Tiefe			
	Art.-Nr.	28034	28035
35 cm	PG 85		
	PG 86		

Rahmenelemente, 40 mm stark

Höhe 112,3 cm

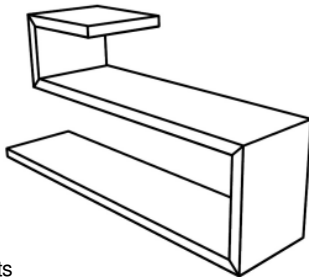


	Breite	184,4 cm	
Tiefe			
35 cm	Art.-Nr.	re 2228	li 2227
	PG 85		
	PG 86		

Abb. links

Es muss mindestens ein Korpus (Höhe 1 R) mitgeplant werden. Eine Breitenkürzung ist nicht möglich.

Höhe 70,1 cm

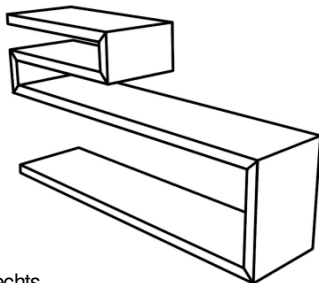


	Breite	144 cm	
Tiefe			
35 cm	Art.-Nr.	re 2224	li 2223
	PG 85		
	PG 86		

Abb. rechts

Es muss mindestens ein Korpus (Höhe 1 R) mitgeplant werden. Eine Breitenkürzung ist nicht möglich. Wandhängend.

Höhe 76 cm

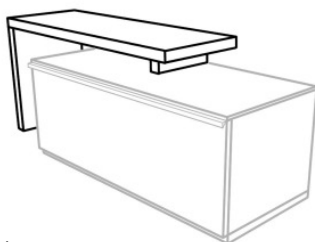


	Breite	144 cm	
Tiefe			
35 cm	Art.-Nr.	re 2226	li 2225
	PG 85		
	PG 86		

Abb. rechts

Es muss mindestens ein Korpus mitgeplant werden. Eine Breitenkürzung ist nicht möglich. Wandhängend.


Höhe 51,5 cm


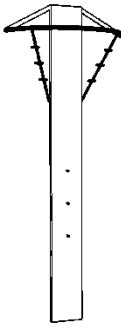



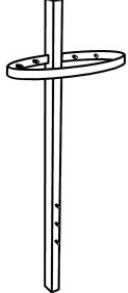
	Breite	100 cm	
Tiefe			
35 cm	Art.-Nr.	re 2222	li 2221
	PG 85		
	PG 86		


Abb. links

Es muss ein Korpus (Höhe 1 R) mitgeplant werden. Eine Breitenkürzung ist nicht möglich.

Skulpturhaken S1  Tiefe 13 cm		alu	chrom		
		Breite	27 cm	27 cm	
	Höhe				
	11 cm	Art.-Nr.	7822	7824	Preise pro Stück!
		PG 85			
		PG 86			
Nur in Verpackungseinheit 3 Stück lieferbar!					

Garderobenelement S2 168 cm hoch 	Breite	60 cm	Garderobenelement S8 193 cm hoch  nur in Ausführung aluminiumfarbig pulverbeschichtet lieferbar	Breite	78 cm	
	Tiefe			Tiefe		
	30 cm	Art.-Nr.		2250	Art.-Nr.	2257
		PG 85			PG 85	
		PG 86		PG 86		

Drehspiegel S3 190 cm hoch wandhängend Grundplatte immer nur in Glattlack schwarz lieferbar.  6 Haken auf der Rückseite	Breite	40 cm	Ellipsengarderobe 144 cm hoch wandhängend nur in Ausführung aluminiumfarbig pulverbeschichtet lieferbar  7 Haken	Breite	55 cm	
	Tiefe			Tiefe		
	18 cm	Art.-Nr.		2229	Art.-Nr.	2260
		PG 85			PG 85	
		PG 86		PG 86		

Garderobenelement S4 Klappbar 33 cm hoch 	Breite	4 cm	
	Tiefe		
	30 cm	Art.-Nr.	2252
		PG 85	
		PG 86	
	Preise pro Stück!		
Nur in 1 Verpackungseinheit mit 2 Stück lieferbar!			

Abdeckblatt, 10 mm stark

furniert oder lackiert

	Breite	bis 70 cm	bis 120 cm	bis 150 cm	bis 200 cm	bis 240 cm
Tiefe	Art.-Nr.	2310	2312	2313	2322	2323
35 cm	PG 85					
	PG 86					
	PG 87					

Glasabdeckblatt Lacobel

6 mm stark

	Breite	bis 70 cm	bis 120 cm	bis 150 cm	bis 200 cm	bis 240 cm
Ausführungen:	Tiefe	Art.-Nr.	2372	2376	2377	2378
weiß	35 cm	PG 85				2379
bordeaux						
schwarz						
magnolia						

Holz-Einlegeböden

für Korpus

19 mm stark zusätzlich

	Breite	40 cm	60 cm	70 cm	für 100 cm breite Elemente mit Mittelseite
Tiefe	Art.-Nr.	7272	7276	7275	7273
35 cm	PG 85				
	PG 86				